

2021年3月期 決算短信補足資料

2021年5月17日

サクサ ホールディングス株式会社

<記述の注意事項>

本資料に記載されている各項目の数値は、それぞれの数値の億円未満を四捨五入して表示しています。
また、増減については、億円単位の数値を元に計算しています。

アミューズメント市場向けの製品および加工受託している部品の大幅な受注減少により減収、当期純利益については過年度決算訂正関連費用の発生により、前期比12億円の減益

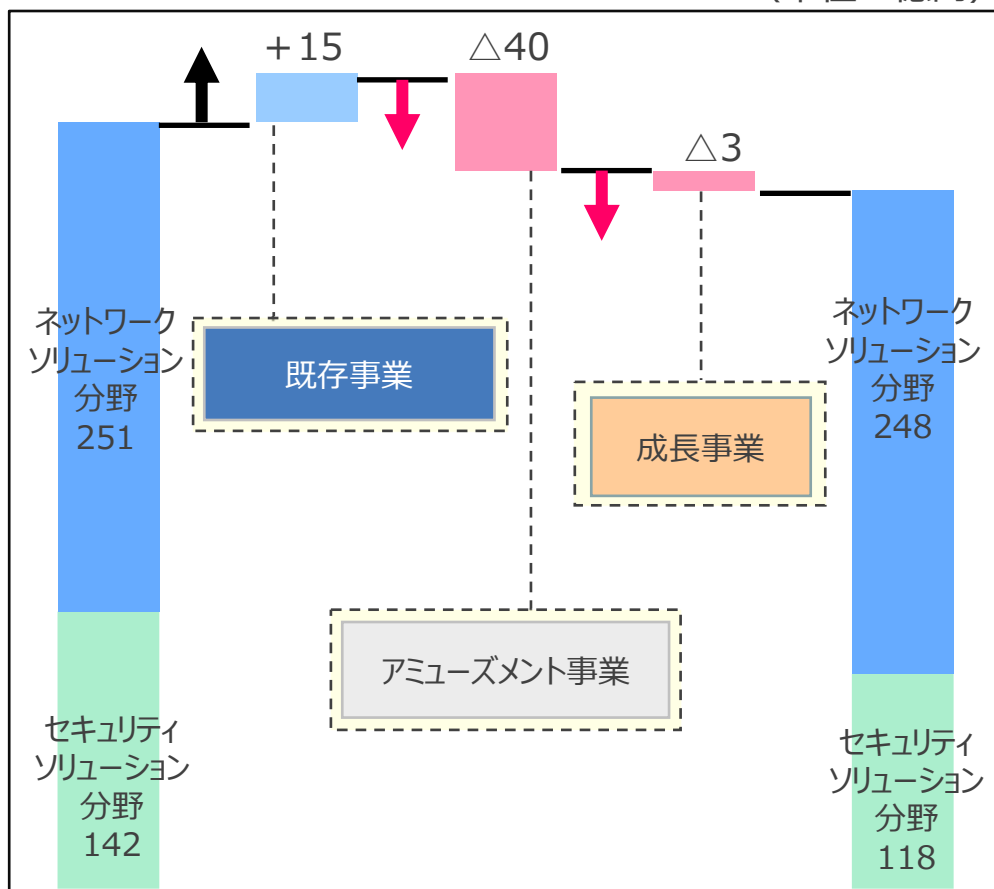
(単位：億円)

	20/3月期 実績 (A)	21/3月期 実績 (B)	増減	
			(B-A)	比率
キーテレホンシステム	115	126	11	10%
ネットワーク機器他	136	122	△14	△10%
ネットワークソリューション分野	251	248	△3	△1%
セキュリティシステム	70	49	△21	△30%
部品他	72	69	△3	△4%
セキュリティソリューション分野	142	118	△24	△17%
連結売上高	393	366	△27	△7%
連結営業利益	23	23	0	0%
連結経常利益	23	23	0	0%
親会社株主に帰属する当期純利益	9.7	△ 2.2	△11.9	—
1株当たり当期純利益	166.82円	△ 37.31円	—	—
ROE	4.4%	—	—	—
配当	0円	(予定) 30円		

既存・成長事業で12億円の増収、アミューズメント事業で40億円の減収

(単位：億円)

(単位：億円)



	2020年 3月期	2021年 3月期	差異
既存事業	148	155	6
アミューズメント事業	15	8	△7
成長事業	88	86	△3
(ネットワーク)	74	74	0
(映像・新規)	14	12	△3

393億円 20/3月期 → 27億円減収 → 366億円 21/3月期

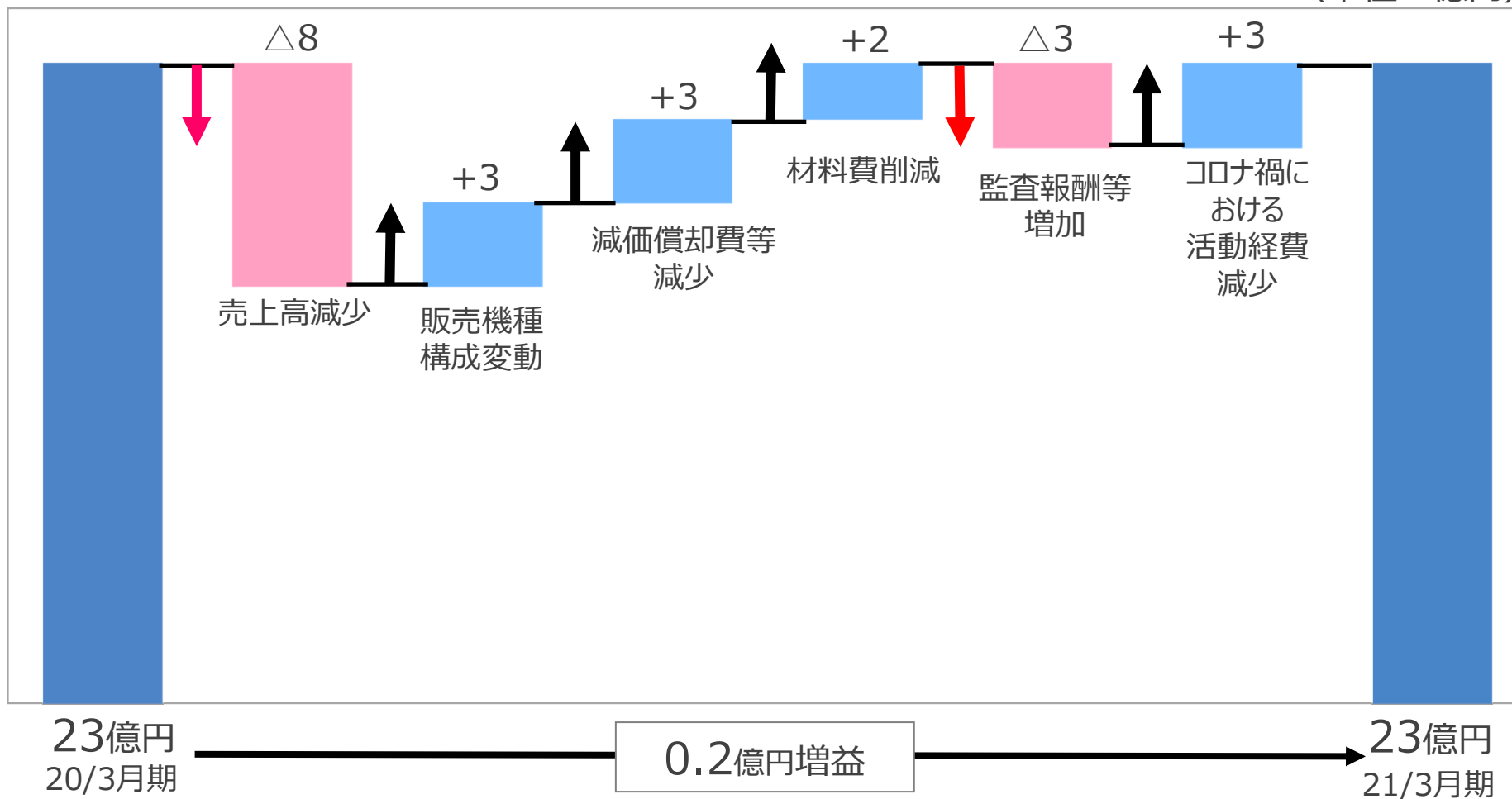
1-3

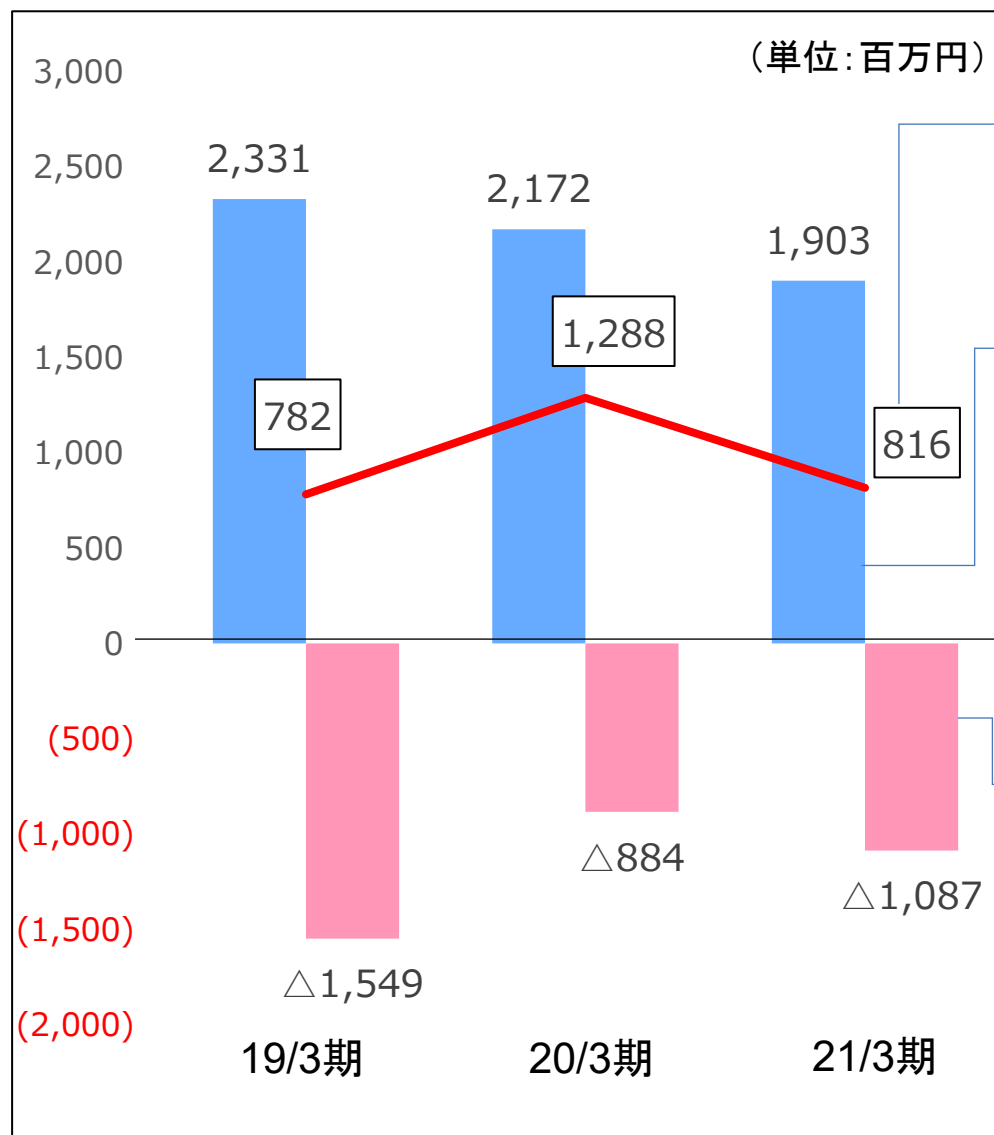
連結営業利益の主な増減内訳

2021年3月期
連結業績実績

減収による利益減少はあるものの、コロナ禍における活動経費減少（旅費交通費、交際費等の活動費）、過年度決算訂正（販売目的ソフトウェアの会計処理定義変更）による減価償却費等の減少により前期並みの収益確保

(単位：億円)





フリー・キャッシュフロー
前年同期比：△472百万円

営業・キャッシュフロー
前年同期比：△269百万円

- ・税金等調整前当期純利益 △975百万円
- ・減損損失 △1,086百万円
- ・過年度決算訂正関連費用 1,941百万円
- ・売上債権の減少 1,961百万円
- ・たな卸資産の増加 △530百万円
- ・過年度決算訂正関連費用の支払額 △1,936百万円

投資・キャッシュフロー
前年同期比：△203百万円

- ・ソフトウェアの取得 △168百万円

当期純利益ベースで減収増益を予想

(新収益認識基準への会計基準変更影響 = 売上高△41.5億円)

(部品調達リスク影響も考慮)

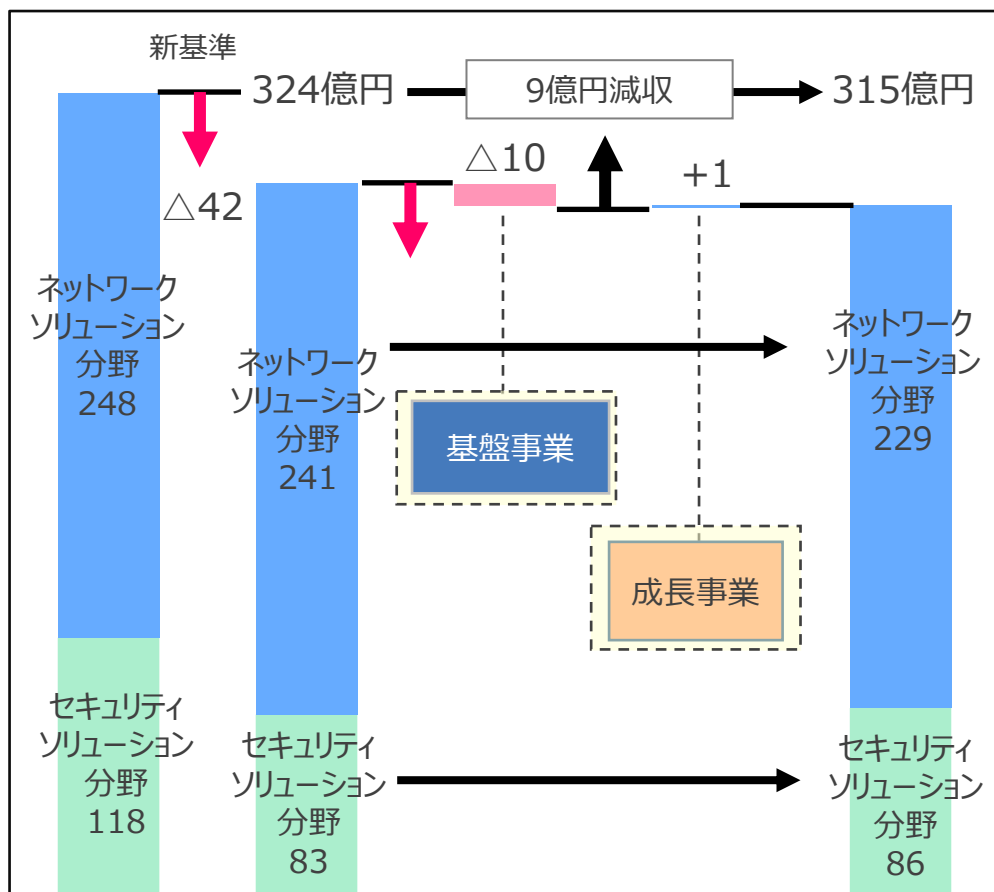
(単位：億円)

	21/3月期 実績 (A)	22/3月期 予想 (B)	増減	
			(B-A)	比率
キーテレホンシステム	126	106	△20	△16%
ネットワーク機器他	122	123	1	1%
ネットワークソリューション分野	248	229	△19	△8%
セキュリティシステム	49	49	△0	△0%
部品他	69	37	△32	△46%
セキュリティソリューション分野	118	86	△32	△27%
連結売上高	366	315	△51	△14%
連結営業利益	23	8	△15	△65%
連結経常利益	23	8	△15	△65%
親会社株主に帰属する当期純利益	△2.2	4.0	6.2	—
1株当たり当期純利益	△37.31円	68.49円	105.80円	—
ROE	—	1.8%	—	—
配当	(予定) 30円	(予想) 未定	—	—

新収益認識基準比較で9億円の減収

(単位：億円)

(単位：億円)



366億円 21/3月期 → 51億円減収 → 315億円 22/3月期予想

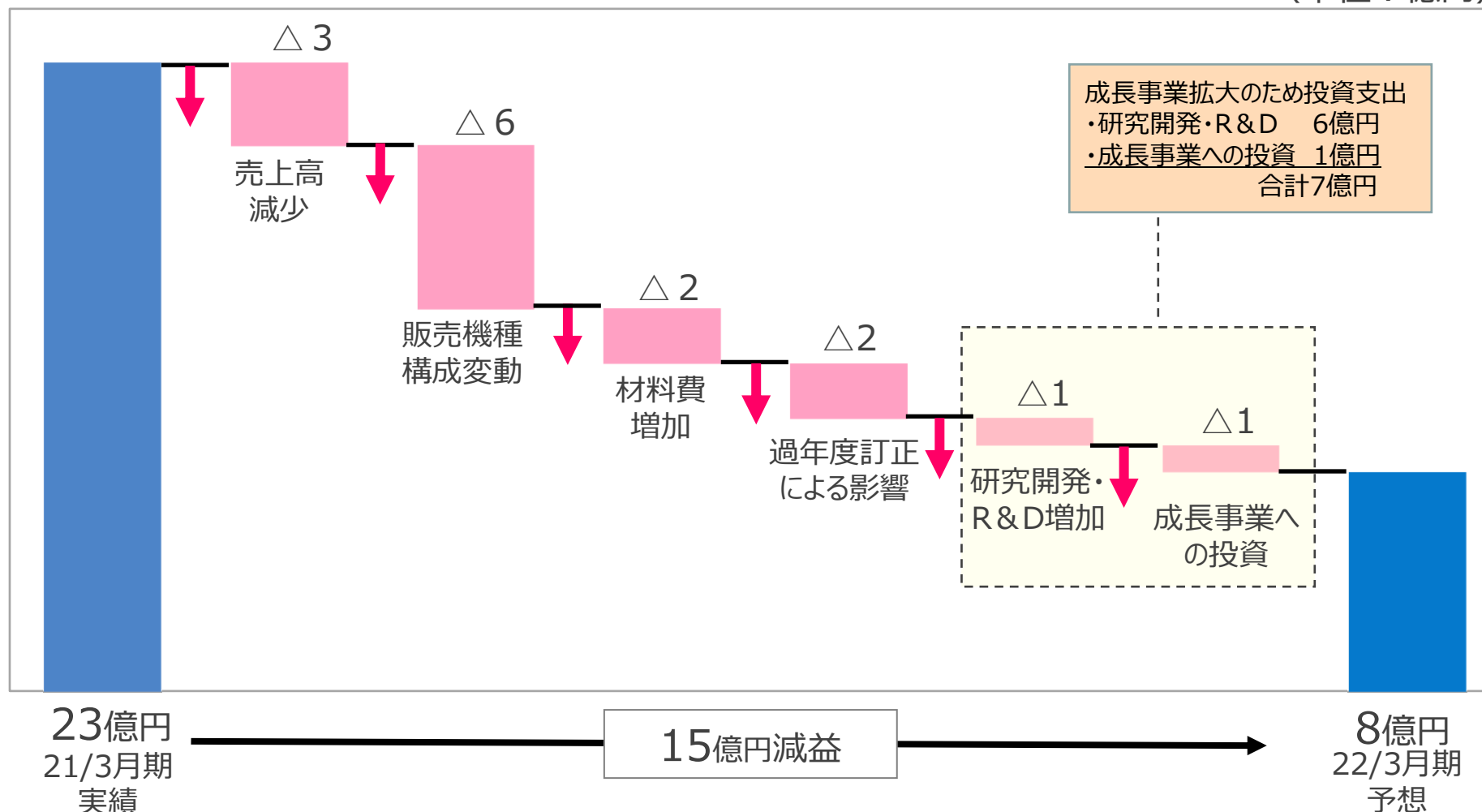
	2021年 3月期 実績	2021年 3月期 実績 (新基準)	2022年 3月期 予想 (新基準)	差異 (新基準)
基盤事業	148	145	132	△13
成長事業	100	97	97	0
	3	3	3	0

※基盤事業：キーテレホンシステム、防犯・防災、アミューズメント、EMS、その他

※成長事業：ビジュアルソリューション、ITビジネス、SIビジネス

部品調達リスク影響で11億円および過年度訂正影響2億円の減少、
成長事業拡大投資2億円増加

(単位：億円)



(単位：億円)

	21/3月期 実績(A)	22/3月期 予想(B)	増減 (B - A)
有形固定資産	4	6	2
無形固定資産	8	6	△2
取得合計	12	12	△0
有形固定資産	3	4	1
無形固定資産	8	7	△1
減価償却費合計	11	11	△0

	21/3月期 実績(A)	22/3月期 予想(B)	増減 (B - A)
開発費	38	40	2



ビジョン（目指す姿）

つなげる技術の、その先へ。

心地よい暮らし、つまり、
安心で安全、快適で便利な環境の実現に向けて。
つなげる技術を、さらにつなげていくこと。
それを、お客様の明日へとつなげていく、サクサです。