

2023年3月期第1四半期決算概要（補足資料）

2022年8月5日

サクサ ホールディングス株式会社



■ 将来見通しに係わる記述についての注意事項

本資料に記載されている業績予想、将来予想については、現時点における事業環境に基づき当社が判断した予想であり、今後の事業環境により実際の業績が異なる場合がありますのでご承知おきください。

■ 本資料における数値の表示方法

本資料に記載されている各項目の数値は、それぞれの数値の億円未満を四捨五入して表示しています。また、増減については、億円単位の数値を元に計算しています。

1 2023年3月期 第1四半期連結業績概要

1-1 連結損益計算書

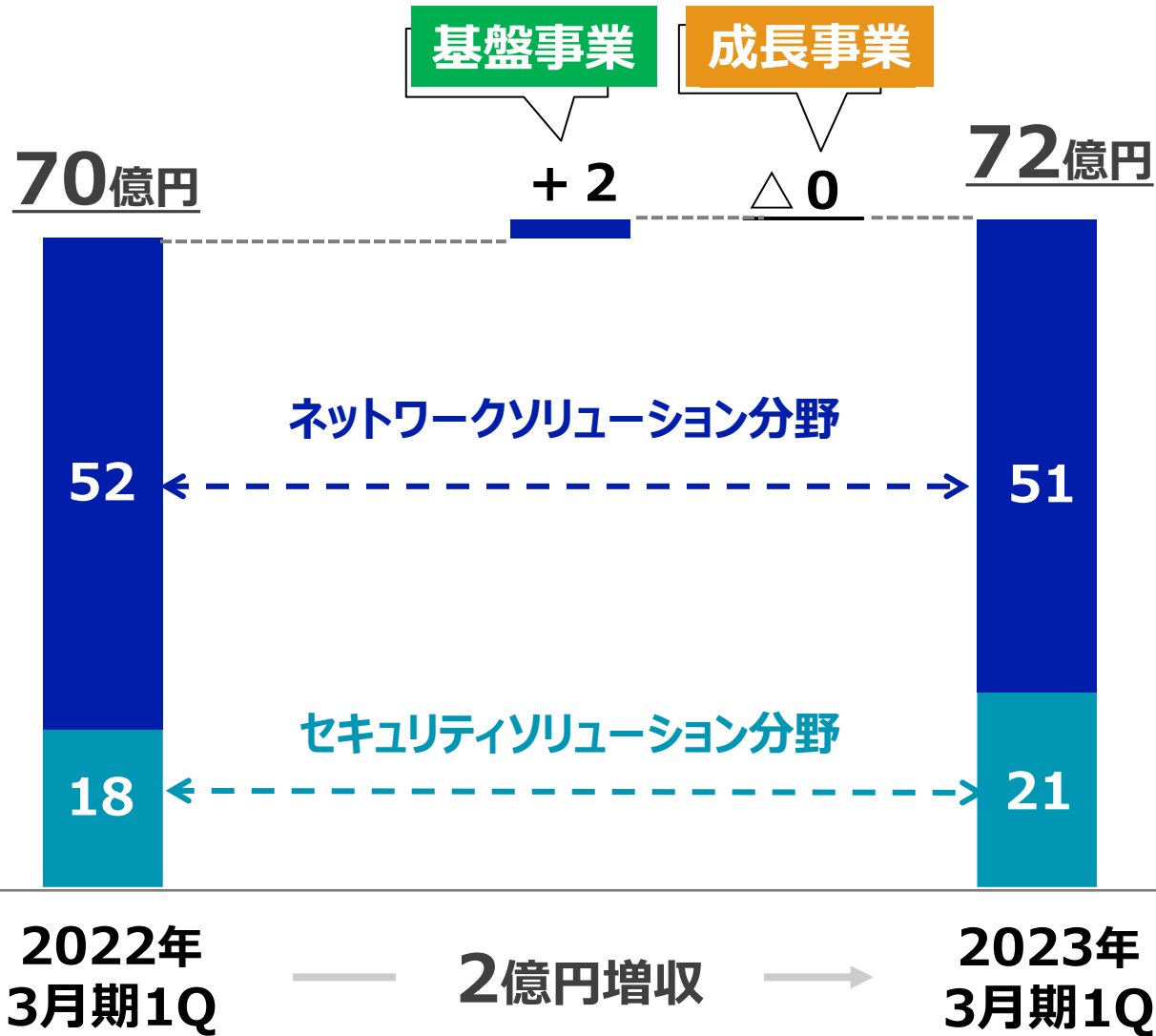
2023年3月期第1四半期
連結業績概要

(単位：億円)

	2022年3月期 1Q実績(A)	2023年3月期 1Q実績(B)	増減	
			(B - A)	比率
キーテレホンシステム	24	26	+1	+5%
ネットワーク機器他	28	25	△3	△11%
ネットワークソリューション分野	52	51	△2	△2%
セキュリティシステム	10	14	+4	+26%
部品他	8	8	△0	△0%
セキュリティソリューション分野	18	21	+4	+17%
連結売上高	70	72	+2	+3%
連結営業利益	△2	△3	△1	-
連結経常利益	△2	△3	△1	-
親会社株主に帰属する当期純利益	△2	△7	△5	-
1株当たり当期純利益	△36.51円	△115.89円	△79.38円	-
ROE	-	-	-	-
配当	-	-	-	-

1-2 連結売上高の主な増減内訳

(単位：億円)



	2022年 3月期1Q	2023年 3月期1Q	差異
基盤事業	31	30	△1
	18	21	+3
	49	51	+2
成長事業	21	21	△0
	0	0	△0
	21	21	△0

※ **基盤事業** : ボタン電話装置、公衆電話、防犯設備機器、アミューズメント、EMS、その他

※ **成長事業** : ビジュアルソリューション、ITビジネス、SIビジネス

1-3 連結売上高の事業別増減内訳

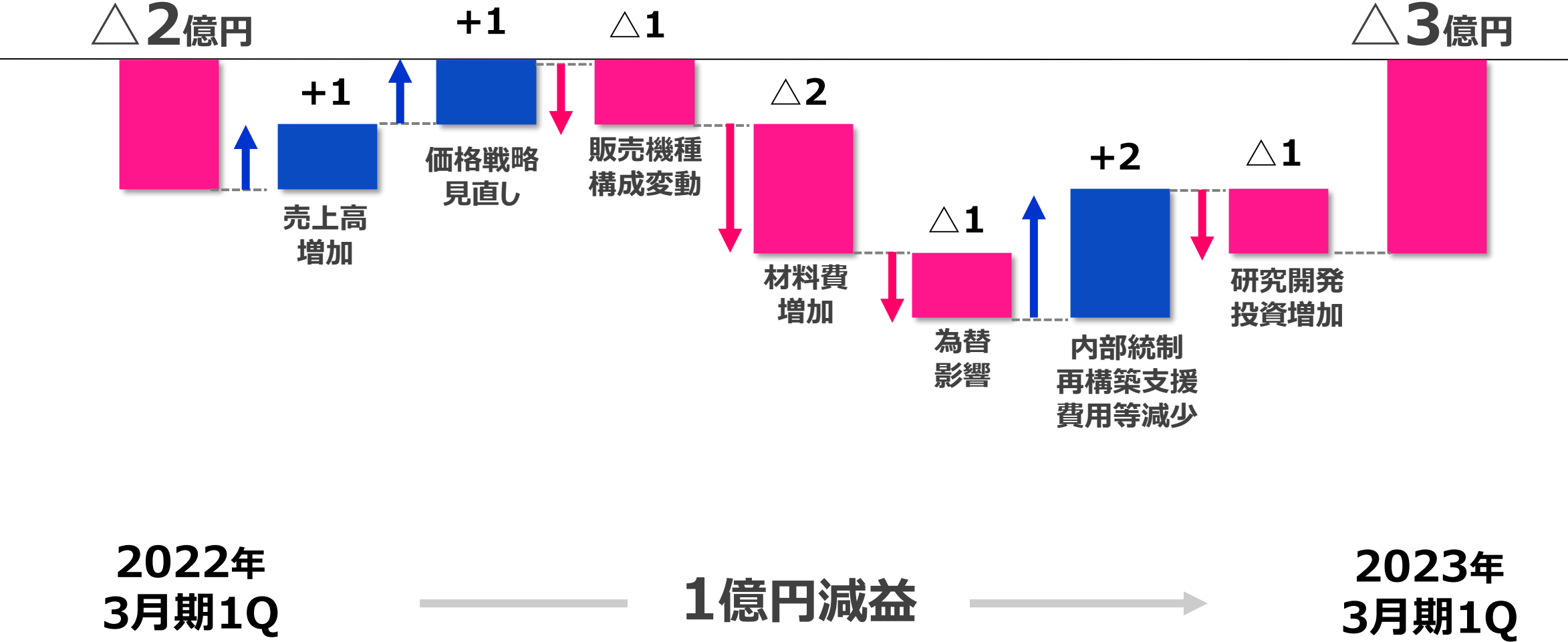
2023年3月期第1四半期
連結業績概要

(単位：億円)

区分		2022年 3月期1Q	2023年 3月期1Q	差異
基盤事業	ボタン電話装置	25	26	+1
	公衆電話	4	2	△2
	防犯設備機器	7	7	+0
	アミューズメント	4	8	+4
	EMS	6	6	△0
	その他	2	1	△1
計		49	51	+2
成長事業	ビジュアルソリューション	3	2	△1
	ITビジネス	12	13	+1
	SIビジネス	6	6	△0
	計	21	21	△0
合計		70	72	+2

1-4 連結営業利益の主な増減内訳

(単位：億円)



1-5 連結貸借対照表

(単位：億円)

資産の部	2022年3月期 期末(A)	2023年3月期 1Q末(B)	増減 (B - A)
流動資産	224	220	△4
固定資産他	145	139	△6
資産合計	369	359	△10
負債・純資産の部	2022年3月期 期末(A)	2023年3月期 1Q末(B)	増減 (B - A)
流動負債	91	94	+3
固定負債	42	40	△2
負債合計	133	133	+0
純資産合計	236	225	△11
負債・純資産合計	369	359	△10
自己資本比率	63.8%	62.8%	△1.0%

2

2023年3月期 連結業績予想

2-1 連結損益計算書

2023年3月期
連結業績予想

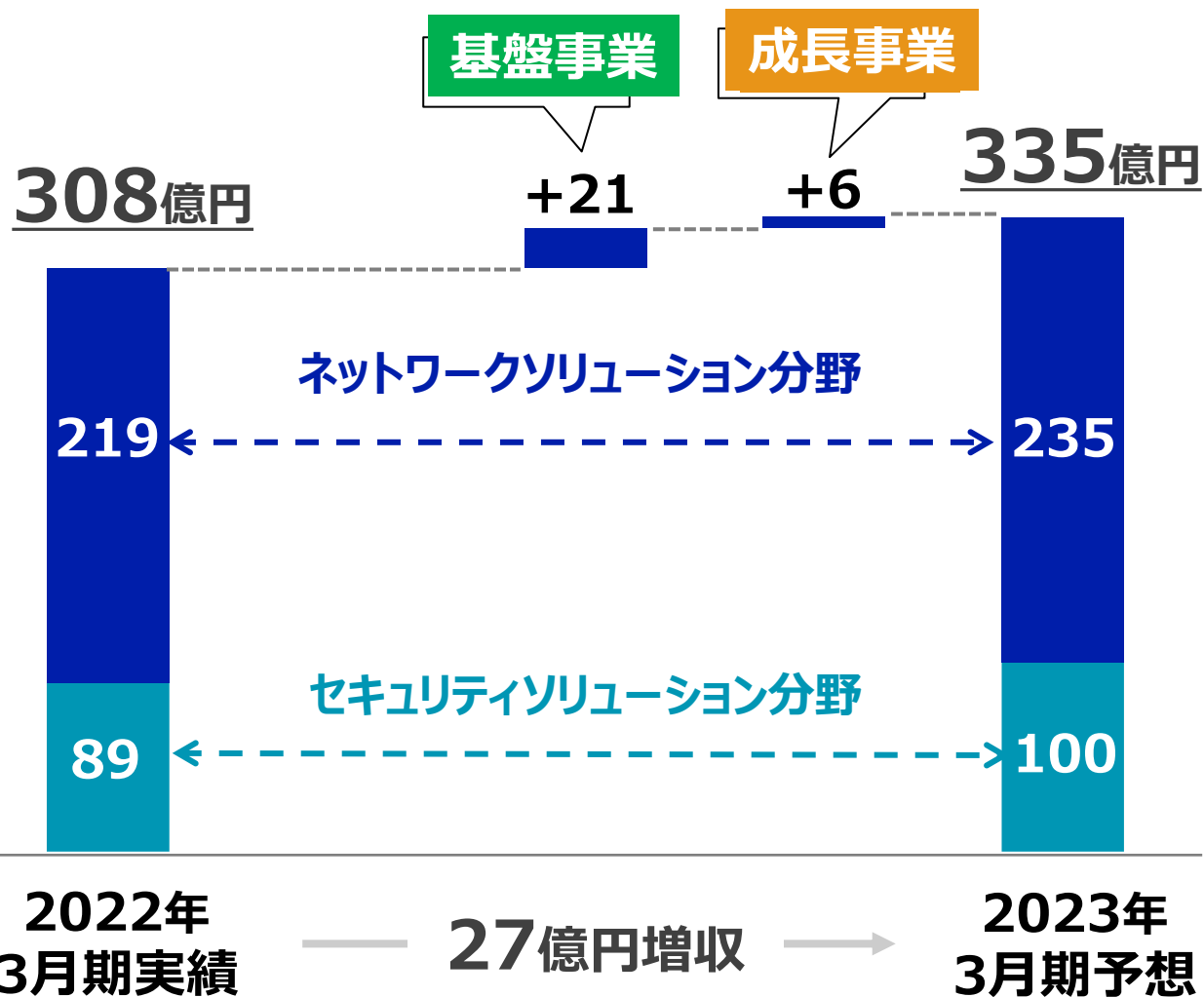
(単位：億円)

	2022年3月期 実績 (A)	2023年3月期 予想 (B)	増減	
			(B - A)	比率
キーテレホンシステム	104	114	+10	+9%
ネットワーク機器他	115	121	+6	+5%
ネットワークソリューション分野	219	234	+16	+7%
セキュリティシステム	55	62	+7	+13%
部品他	34	38	+4	+13%
セキュリティソリューション分野	89	101	+11	+13%
連結売上高	308	335	+27	+9%
連結営業利益	1	7	+6	+553%
連結経常利益	5	8	+3	+70%
親会社株主に帰属する当期純利益	12	6	△6	△50%
1株当たり当期純利益	206.95円	102.76円	△104.19円	△50%
ROE	5.2%	2.5%	△2.7%	△52%
配当	30円	30円	-	-

2-2 連結売上高の主な増減内訳

2023年3月期
連結業績予想

(単位：億円)



	2022年 3月期実績	2023年 3月期予想	差異
基盤事業	125	134	+9
	87	99	+12
	212	233	+21
成長事業	94	100	+6
	2	2	+0
	96	102	+6

- ※ **基盤事業** : ボタン電話装置、公衆電話、防犯設備機器、アミューズメント、EMS、その他
- ※ **成長事業** : ビジュアルソリューション、ITビジネス、SIビジネス

2-3 連結売上高の事業別増減内訳

2023年3月期
連結業績予想

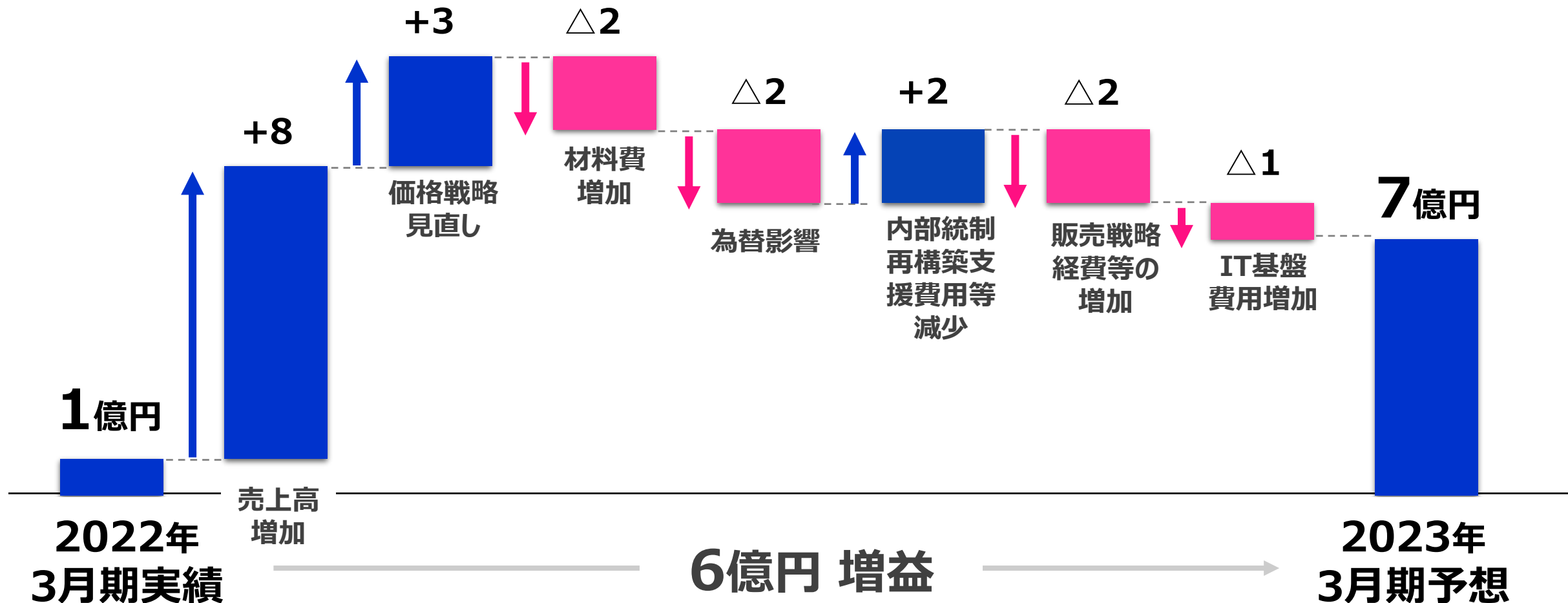
(単位：億円)

区分		2022年 3月期実績	2023年 3月期予想	差異
基盤事業	ボタン電話装置	106	122	+16
	公衆電話	11	7	△4
	防犯設備機器	34	31	△3
	アミューズメント	30	41	+11
	EMS	26	29	+3
	その他	5	3	△2
	計	212	233	+21
成長事業	ビジュアルソリューション	13	17	+4
	ITビジネス	49	53	+4
	SIビジネス	34	32	△2
	計	96	102	+6
合計		308	335	+27

2-4 連結営業利益の主な増減内訳

2023年3月期
連結業績予想

(単位：億円)



2-5 設備投資

2023年3月期
連結業績予想

(単位：億円)

	2022年3月期 実績(A)	2023年3月期 予想(B)	増減 (B - A)
有形固定資産	2	6	+4
無形固定資産	2	4	+2
取得合計	4	10	+6
有形固定資産	3	3	-
無形固定資産	7	6	△1
減価償却費合計	10	9	△1



ビジョン (目指す姿)

つなげる技術の、その先へ。

心地よい暮らし、つまり、
安心で安全、快適で便利な環境の実現に向けて。
つなげる技術を、さらにつなげていくこと。
それを、お客様の明日へとつなげていく、サクサです。