



平成19年11月16日

各 位

会 社 名 サクサホールディングス株式会社
代表者名 代表取締役社長 吉岡 正紀
 (コード番号 6675 東証第1部)
問合せ先 総務部長 島田 俊治
 (03) 5791-5511

2008年3月期中間決算、通期業績予想および中期経営計画説明会資料について

当社の2008年3月期中間決算、通期業績予想および中期経営計画説明会（本日午前10時30分から開催）資料を別紙のとおりお知らせいたします。

以 上

2008年3月期中間決算、通期業績予想 および 中期経営計画

2007年11月16日
サクサ ホールディングス株式会社

将来の見通しに対する記述の注意事項

本資料に記載されている業績予想、将来予想については、現時点における事業環境に基づき当社が判断した予想であり、今後の事業環境により実際に業績が異なる場合がありますのでご承知おきください。



SAXA Holdings, Inc.

1/37

Copyright © SAXA Holdings, Inc. All rights reserved.

本日の説明内容

- 08年3月期 中間連結決算概要
- 08年3月期 通期連結業績予想
- 中期経営計画



SAXA Holdings, Inc.

2/37

Copyright © SAXA Holdings, Inc. All rights reserved.

08年3月期中間期 経営上の主な取り組み

■事業運営体制の刷新

(4月)

■新情報システムの導入

(4月)

■コビシ電機株式会社との資本および業務提携

(4月)

■株式会社システム・ケイとの資本および業務提携

(9月)

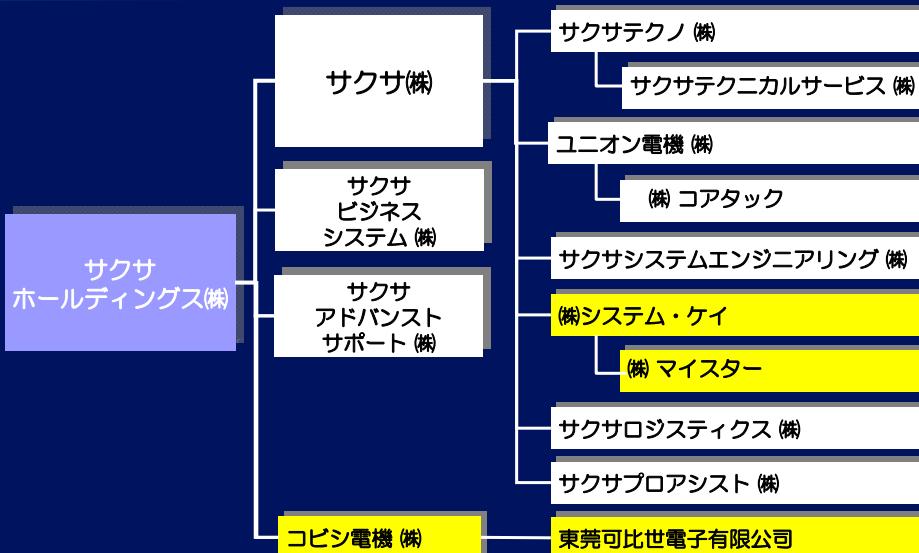


SAXA Holdings, Inc.

3/37

Copyright © SAXA Holdings, Inc. All rights reserved.

サクサグループ



SAXA Holdings, Inc.

4/37

Copyright © SAXA Holdings, Inc. All rights reserved.

08年3月期 中間連結決算概要



SAXA Holdings, Inc.

5/37

Copyright © SAXA Holdings, Inc. All rights reserved.

08年3月期 中間連結決算概要

(単位：億円)

	07/3期中間 (A)	08/3期中間 (B)	増 減 (B-A)	当初予想 (5/11公表)
売 上 高	245	240	△5	250
営 業 利 益	8	3	△5	3
経 常 利 益	7	2	△5	2
中 間 純 利 益	2	1	△1	1
1 株 当 り 中 間 純 利 益	3.4円	1.7円	△1.7円	—



SAXA Holdings, Inc.

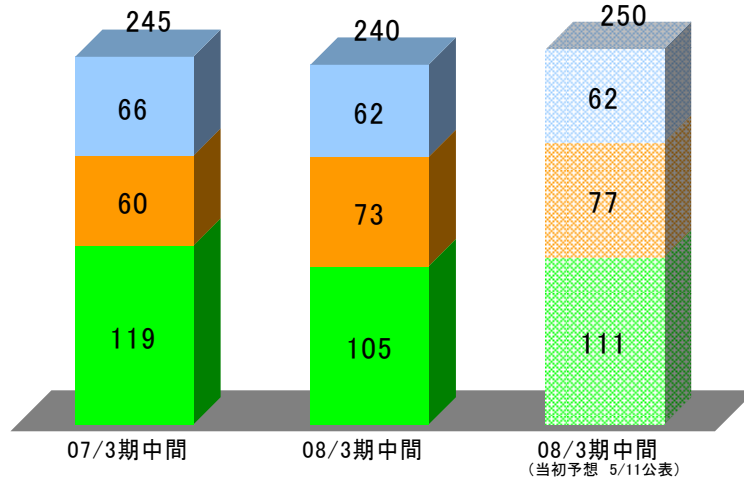
6/37

Copyright © SAXA Holdings, Inc. All rights reserved.

08年3月期中間売上実績とレビュー

(単位：億円)

■ ネットワークソリューション分野 ■ セキュリティソリューション分野 ■ FA、EMS他



SAXA Holdings, Inc.

7/37

Copyright © SAXA Holdings, Inc. All rights reserved.

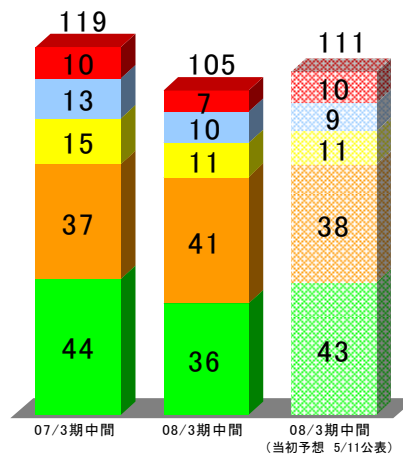
08年3月期中間売上実績とレビュー 【ネットワークソリューション分野】

(単位：億円)

対前年比較

- ■ キーテレホン
 81億円 ⇒ 77億円 △4億円
 中小事業所向けキーテレホン市場の需要低迷による受注減少
- ネットワーク機器
 15億円 ⇒ 11億円 △4億円
 ひかり電話関連機器の受注減少
- 公衆電話機
 13億円 ⇒ 10億円 △3億円
 磁気カード型公衆電話機の保守ユニット需要の減少
- 工事・サービス
 10億円 ⇒ 7億円 △3億円
 自社キーテレホン保守サービスの受注減少

■ キーテレホン(SAXA) ■ キーテレホン(OEM)
 ■ ネットワーク機器 ■ 公衆電話機
 ■ 工事・サービス



SAXA Holdings, Inc.

8/37

Copyright © SAXA Holdings, Inc. All rights reserved.

08年3月期中間売上実績とレビュー 【セキュリティソリューション分野】

(単位：億円)

対前年比較

■ カード機器

44億円 ⇒ 46億円 +2億円
 アミューズメント市場向けシステムの受注減少
 交通事業者向けICカード対応機器の受注増加
 プリンタ関連の受注増加

■ セキュリティ機器

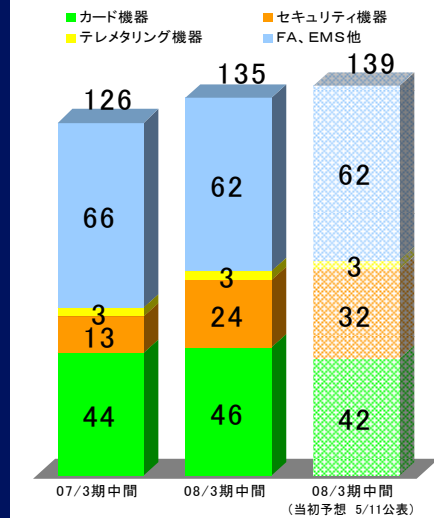
13億円 ⇒ 24億円 +11億円
 コビシ電機グループ化による増加

■ テレメタリング機器他

3億円 ⇒ 3億円

■ FA、EMS他

66億円 ⇒ 62億円 △4億円
 EMSの受注増加
 コビシ電機グループ化による増加
 アミューズメント市場向け部品の受注減少



SAXA Holdings, Inc.

9/37

Copyright © SAXA Holdings, Inc. All rights reserved.

08年3月期 中間貸借対照表の概要

(単位：億円)

資産の部	07/3期 (A)	08/3期中間 (B)	増減 (B-A)
流動資産	292	292	—
固定資産	251	260	+9
有形固定資産	127	133	+6
無形固定資産	50	57	+7
投資その他の資産	74	70	△4
繰延資産	1	1	—
資産合計	544	553	+9



SAXA Holdings, Inc.

10/37

Copyright © SAXA Holdings, Inc. All rights reserved.

08年3月期 中間貸借対照表の概要

(単位：億円)

負債・純資産の部	07/3期 (A)	08/3期中間 (B)	増減 (B-A)
流動負債	167	180	+13
固定負債	120	120	—
負債合計	287	300	+13
純資産	257	253	△4
負債および純資産	544	553	+9

自己資本比率	47.3%	44.9%	△2.4ポイント
有利子負債残高	87	102	+15



SAXA Holdings, Inc.

11/37

Copyright © SAXA Holdings, Inc. All rights reserved.

08年3月期 中間設備投資、研究開発投資

(単位：億円)

	07/3期中間 (A)	08/3期中間 (B)	増減 (B-A)
設備投資	17	14	△3
減価償却費	13	14	+1
研究開発費	27	26	△1
売上高比率	11.0%	10.8%	△0.2%



SAXA Holdings, Inc.

12/37

Copyright © SAXA Holdings, Inc. All rights reserved.

キャッシュ・フローの状況

(単位：億円)

	07/3期中間 (A)	08/3期中間 (B)	増減 (B-A)
営業活動による キャッシュフロー	16	14	△2
投資活動による キャッシュフロー	△16	△21	△5
財務活動による キャッシュフロー	△17	△9	+8

	07/3期 (A)	08/3期中間 (B)	増減 (B-A)
現金および現金同等物 高	96	70	△26
現金および現金同等物 中間期末残高	70	54	△16



SAXA Holdings, Inc.

13/37

Copyright © SAXA Holdings, Inc. All rights reserved.

08年3月期 通期連結業績予想



SAXA Holdings, Inc.

14/37

Copyright © SAXA Holdings, Inc. All rights reserved.

08年3月期 通期連結業績予想

(単位：億円)

	07/3期 (A)	08/3期		増減 (B-A)	当初予想 (5/11公表)
		中間	通期(予想) (B)		
売上高	513	240	510	△3	550
営業利益	16	3	10	△6	23
経常利益	13	2	7	△6	20
当期純利益	7	1	4	△3	10
1株当たり当期純利益	11.7円	1.7円	6.6円	△5.1円	16.5円
配当金	9円	—	5円	△4	9円



SAXA Holdings, Inc.

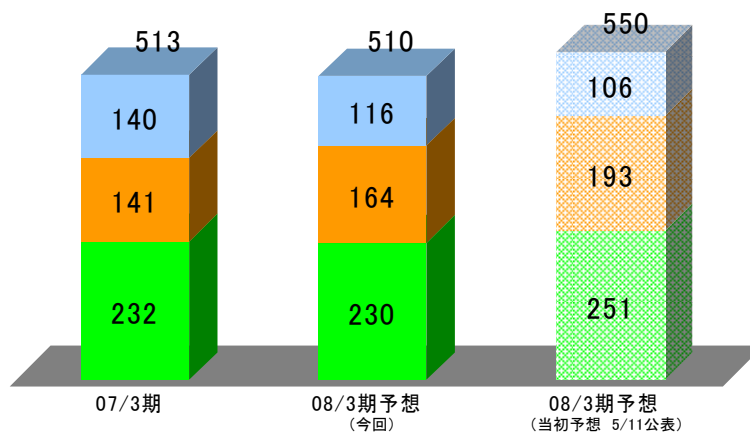
15/37

Copyright © SAXA Holdings, Inc. All rights reserved.

08年3月期 通期連結業績予想

(単位：億円)

■ ネットワークソリューション分野 ■ セキュリティソリューション分野 ■ FA、EMS他



SAXA Holdings, Inc.

16/37

Copyright © SAXA Holdings, Inc. All rights reserved.

08年3月期 通期連結業績予想

【ネットワークソリューション分野】

(単位：億円)

通期予想(対前年比較)

キーテレホン

161億円 ⇒ 158億円 △3億円
 中小事業所向けキーテレホン市場の需要
 低迷による受注減少

ネットワーク機器

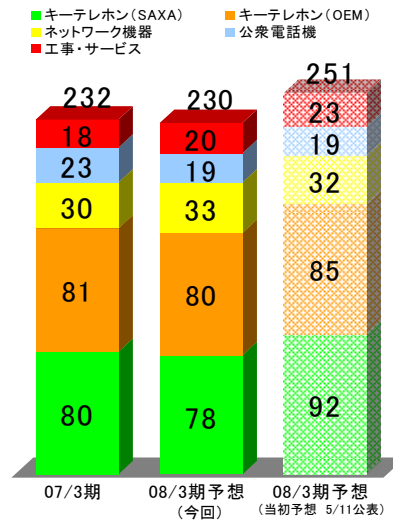
30億円 ⇒ 33億円 +3億円
 IP電話(OEM)の受注増加

公衆電話機

23億円 ⇒ 19億円 △4億円
 磁気カード型公衆電話機保守ユニット需要の
 減少

工事・サービス

18億円 ⇒ 20億円 +2億円
 セキュリティ関連保守サービスの受注増



SAXA Holdings, Inc.

17/37

Copyright © SAXA Holdings, Inc. All rights reserved.

08年3月期 通期連結業績予想

【セキュリティソリューション分野】

(単位：億円)

通期予想(対前年比較)

カード機器

102億円 ⇒ 102億円
 アミューズメント市場向けシステムの減少
 交通事業者向けICカード対応機器の減少
 プリンタ関連の受注増加
 SOHO向けパッケージ商品の受注増加

セキュリティ機器

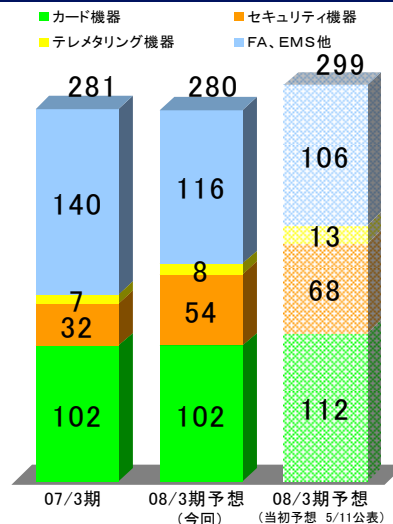
32億円 ⇒ 54億円 +22億円
 コビシ電機グループ化による増加

テレメタリング機器他

7億円 ⇒ 8億円 +1億円
 無線遠隔監視システムの受注増加

FA、EMS他

140億円 ⇒ 116億円 △24億円
 EMSの受注増加
 コビシ電機グループ化による増加
 アミューズメント市場向け部品の受注減少



SAXA Holdings, Inc.

18/37

Copyright © SAXA Holdings, Inc. All rights reserved.

08年3月期 設備投資、研究開発投資等

(単位：億円)

	07/3期	08/3期予想	増減
設備投資	35	31	△4
減価償却費	27	35	+8
研究開発費	55	51	△4
売上高比率	10.7%	10.0%	△0.7%
有利子負債残高	87	89	+2

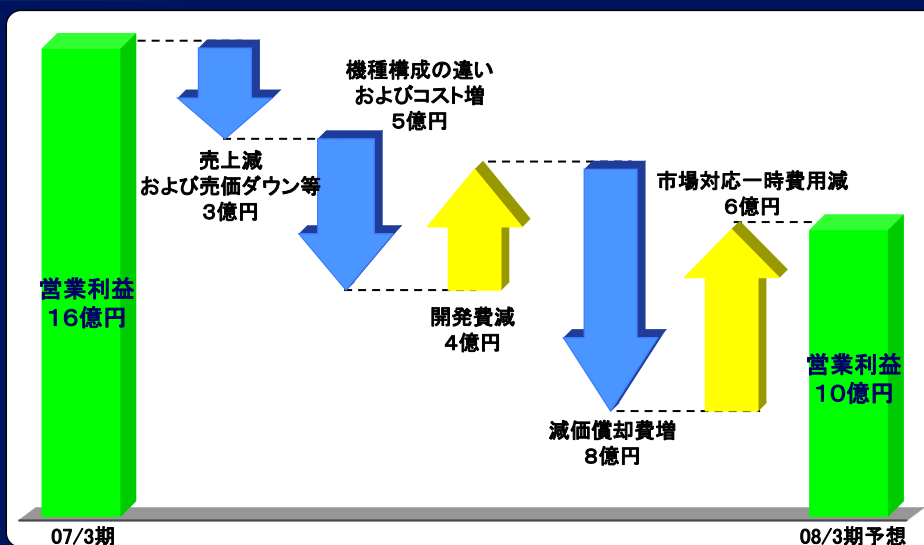


SAXA Holdings, Inc.

19/37

Copyright © SAXA Holdings, Inc. All rights reserved.

営業利益の増減予想 07/3期～08/3期



SAXA Holdings, Inc.

20/37

Copyright © SAXA Holdings, Inc. All rights reserved.

中期経営計画

(08/3期～10/3期)



SAXA Holdings, Inc.

21/37

Copyright © SAXA Holdings, Inc. All rights reserved.

業績の推移



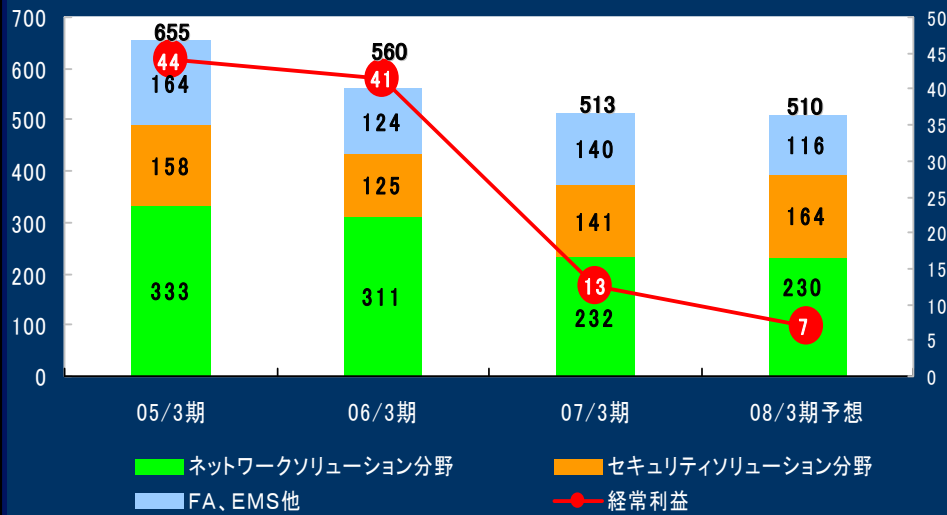
SAXA Holdings, Inc.

22/37

Copyright © SAXA Holdings, Inc. All rights reserved.

業績の推移

単位: 億円



SAXA Holdings, Inc.

23/37

Copyright © SAXA Holdings, Inc. All rights reserved.

レビュー

- ーネットワークソリューション分野ー
- ーセキュリティソリューション分野ー
- ーFA、EMS他ー

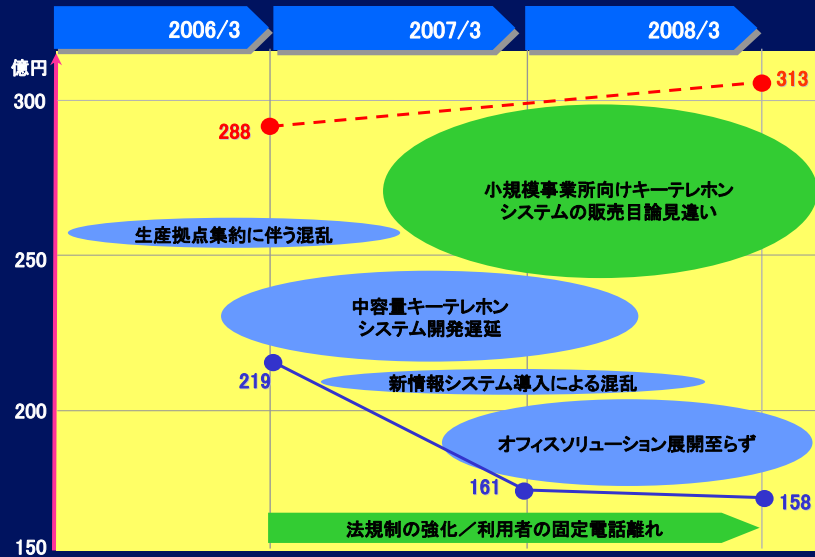


SAXA Holdings, Inc.

24/37

Copyright © SAXA Holdings, Inc. All rights reserved.

キーテレホンシステム / ネットワークソリューション分野

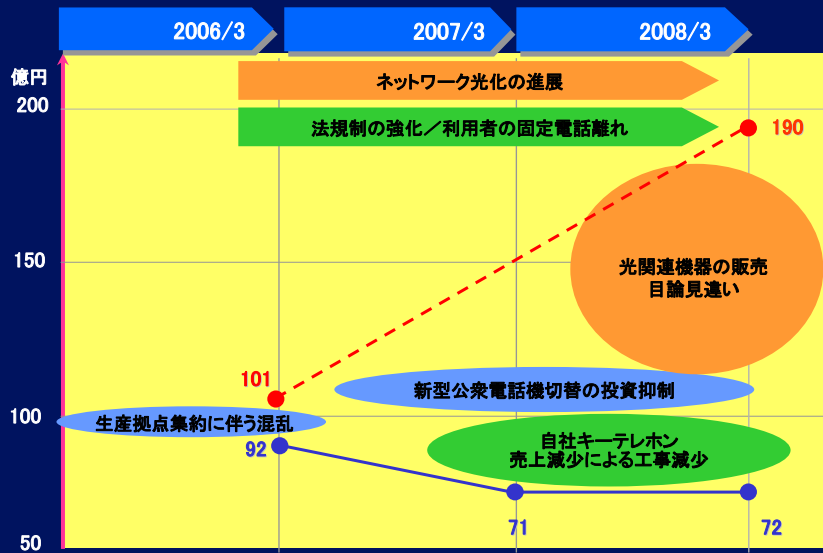


SAXA Holdings, Inc.

25/37

Copyright © SAXA Holdings, Inc. All rights reserved.

ネットワーク機器 / ネットワークソリューション分野

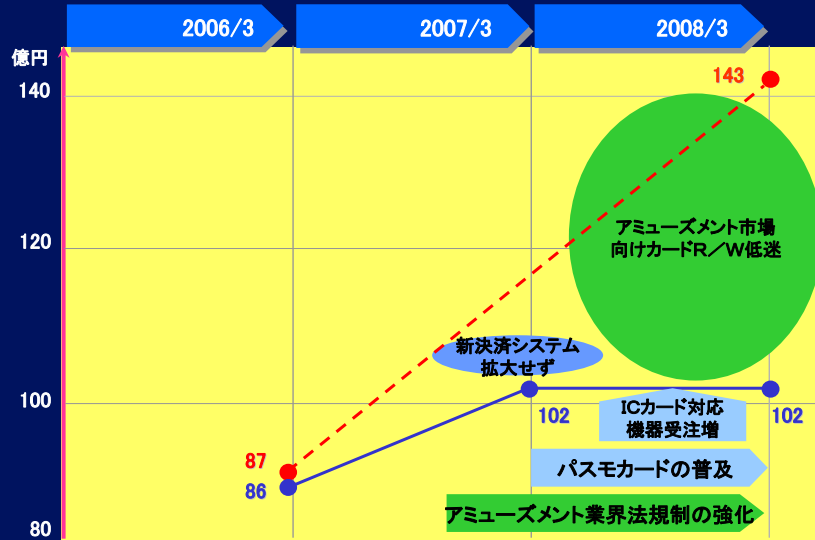


SAXA Holdings, Inc.

26/37

Copyright © SAXA Holdings, Inc. All rights reserved.

カード機器 / セキュリティソリューション分野

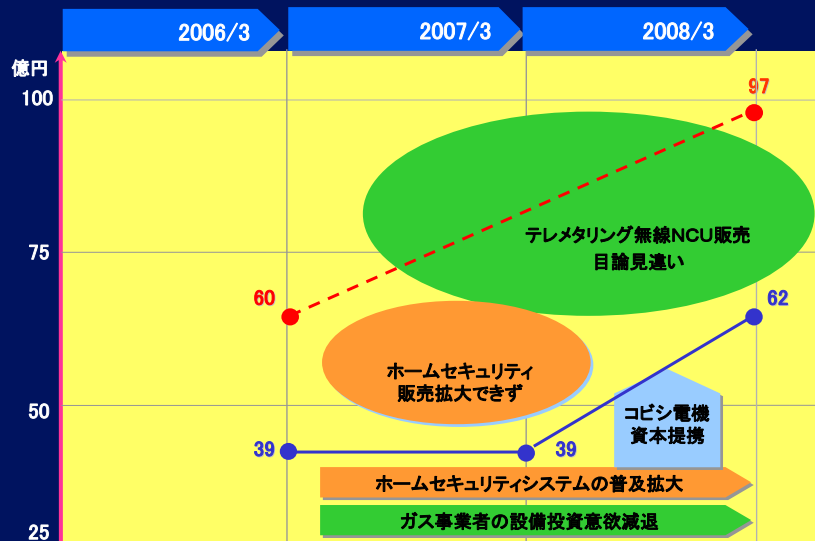


SAXA Holdings, Inc.

27/37

Copyright © SAXA Holdings, Inc. All rights reserved.

セキュリティおよびテレメタリング機器 / セキュリティソリューション分野

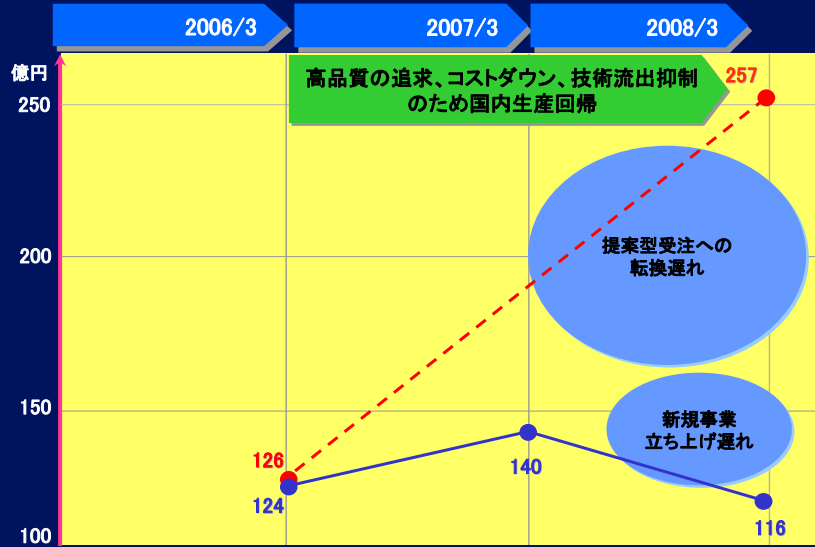


SAXA Holdings, Inc.

28/37

Copyright © SAXA Holdings, Inc. All rights reserved.

FA、EMS他



SAXA Holdings, Inc.

29/37

Copyright © SAXA Holdings, Inc. All rights reserved.

事業展開の方向性



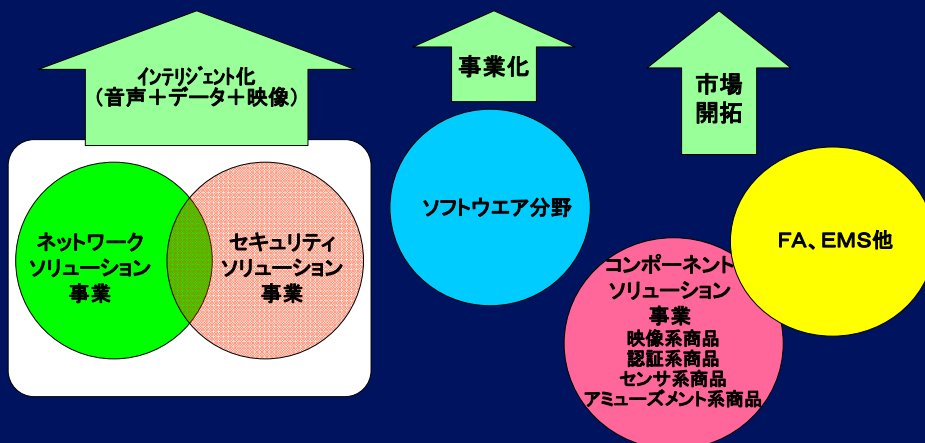
SAXA Holdings, Inc.

30/37

Copyright © SAXA Holdings, Inc. All rights reserved.

事業展開の方向性

事業領域の拡大



事業分野別の戦略

- ネットワークソリューション分野 —
- セキュリティソリューション分野 —
- FA、EMS他・ソフトウェア分野 —



事業分野別の戦略 — ネットワークソリューション分野 —

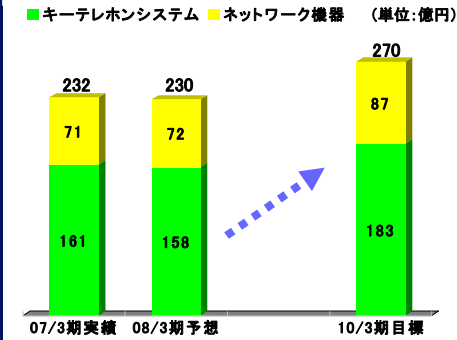
市場環境

- NGNサービスの開始
- FMCの普及
- 小規模事業所向けキーテレホン市場の縮小

事業戦略

- キーテレホンシステム
 - ・ オフィス・ホームソリューションの展開
(セキュリティシステムの融合)
- ネットワーク機器
 - ・ 小規模オフィス用ゲートウェイサーバの展開
 - ・ 映像系商品、サービスの強化
 - ・ OEM製品の海外展開

売上予想および目標



事業分野別の戦略 — セキュリティソリューション分野 —

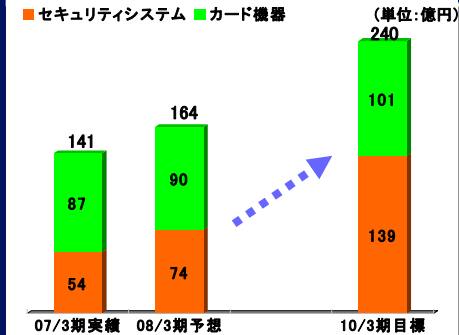
市場環境

- ホームセキュリティ・オフィスセキュリティ市場が伸張
- アミューズメント市場低迷

事業戦略

- セキュリティシステム
 - ・ 自主警備システムへの展開
 - ・ 次世代セキュリティシステムの開発
 - ・ 画像関連セキュリティ製品の拡販
 - ・ 交通系安全管理システムの開発
- カード機器他
 - ・ キャンパスソリューション展開の拡大
 - ・ カードR/W周辺機器の開発展開

売上予想および目標



事業分野別の戦略 —FA、EMS他・ソフトウェア—

市場環境

■FA、EMS他

- ・国内生産委託への転換
- ・自動車関連は繁忙状態
- ・事務機器系のFA市場減少

■ソフトウェア

- ・ソフト開発要員不足
- ・システム検証ビジネスのニーズ高まり

事業戦略

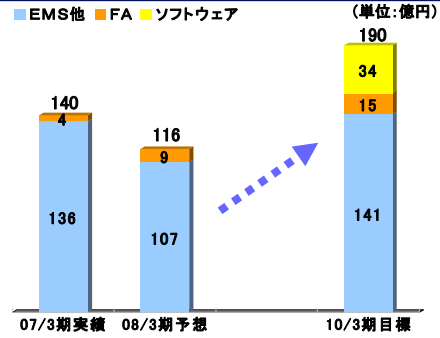
■FA、EMS他

- ・グループ総合力で商談間口を拡大
- ・設計受託により付加価値を拡大
- ・TSCMの促進
- ・成形機関連FA装置の生産

■ソフトウェア

- ・培った技術リソース・ノウハウの活用
- ・サーバ・APLソフトの開発受託拡大
- ・オフショアへの展開

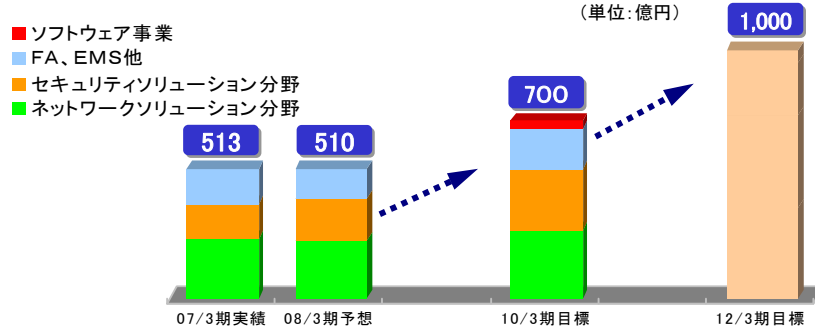
売上予想および目標



主要達成目標



主要達成目標



	08/3期予想
売上高	510億円
売上高経常利益率	1.4%
総資本回転率	0.9回



	10/3期目標
売上高	700億円
売上高経常利益率	5.0%以上
総資本回転率	1.5回以上



SAXA Holdings, Inc.

37/37

Copyright © SAXA Holdings, Inc. All rights reserved.