



平成23年5月18日

各 位

会 社 名 サクサホールディングス株式会社  
代表者名 代表取締役社長 越川 雅生  
(コード番号 6675 東証第1部)  
問合せ先 総務部長 江藤 進  
(TEL. 03-5791-5511)

「2011年3月期決算および通期業績予想」説明会資料について

当社の「2011年3月期決算および通期業績予想」説明会（本日午後1時30分から開催）資料を別紙のとおりお知らせいたします。

以 上

# 2011年3月期決算 および 通期業績予想

2011年5月18日

サクサ ホールディングス株式会社

## <将来の見通しに対する記述の注意事項>

本資料に記載されている業績予想、将来予想については、現時点における事業環境に基づき当社が判断した予想であり、今後の事業環境により実際に業績が異なる場合がありますのでご承知おきください。

# 本日の説明内容

---

- 2011年3月期 連結業績概要
- 今後の事業展開について
- 2012年3月期 通期連結業績予想

# 2011年3月期 連結業績概要

# 2011年3月期の主な取組み

業績の早期回復

成長軌道への回帰

## 経営基盤の強化

- 安定した収益体質の構築
  - ・グループ内重複機能の一本化、間接業務の効率化
- 総原価の低減と付加価値の増大
  - ・サプライチェーンマネジメントの強化
- 財務体質の強化
  - ・有利子負債の圧縮、退職給付信託の設定

# 2011年3月期の主な取組み

業績の早期回復

成長軌道への回帰

事業の拡大

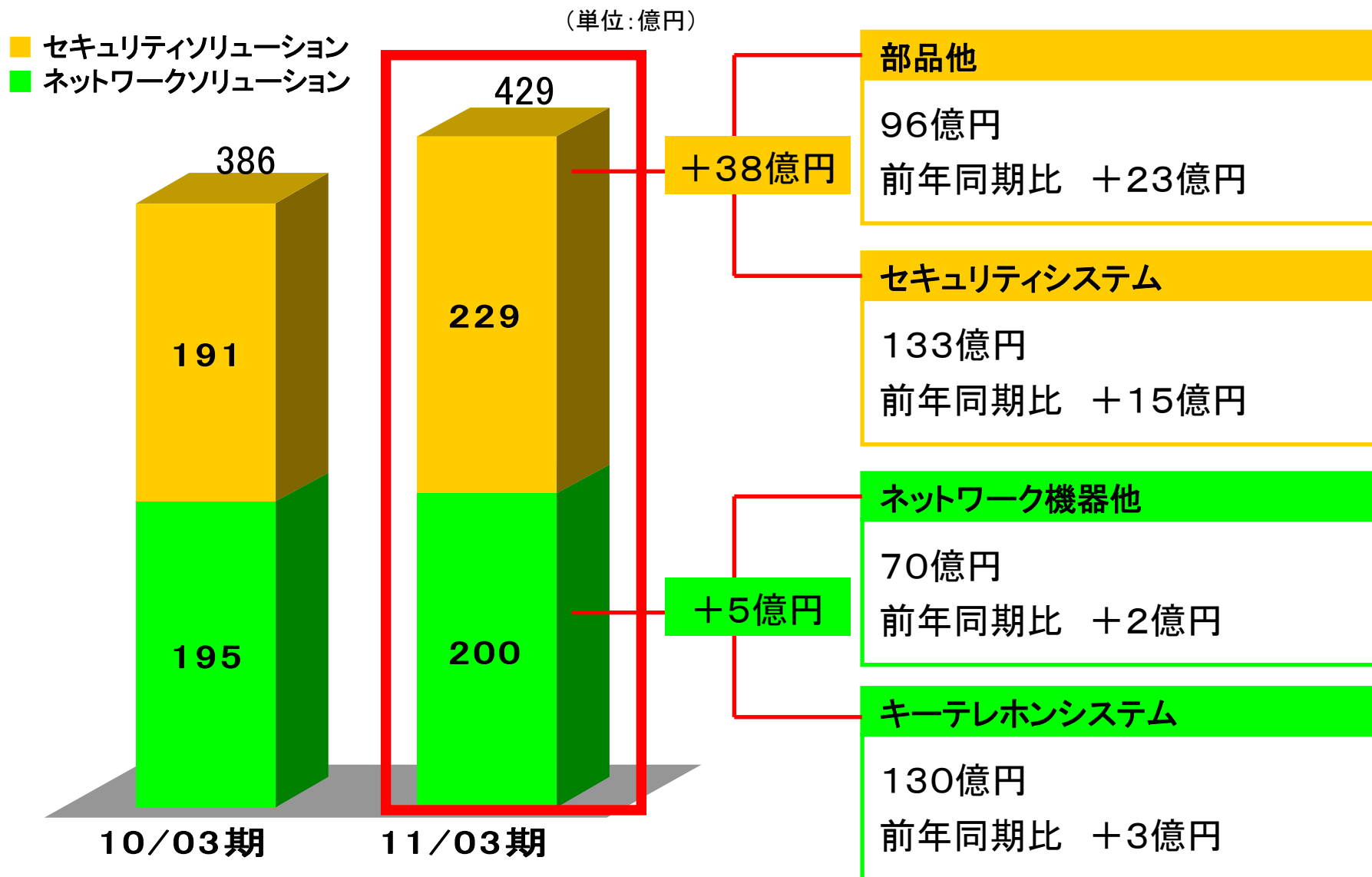
- 音声、データ、映像を融合させた商品の開発
- マーケットインによりお客様が必要とするソリューションの提供
  - ネットワークソリューション分野  
情報セキュリティに対応したネットワークセキュリティ装置「SS1000」
  - セキュリティソリューション分野  
画像解析技術を付加した各種センサ、高セキュリティ個人認証端末「CT600」、  
共通診察券発行システム
  - 新たな取組み  
鉄道事業者向けIPテレビインターホンシステム、「Suica/PASMO付学生証  
(社員証)」の販売とこれに対するシステム提供

# 2011年3月期 連結業績概要

(単位:億円)

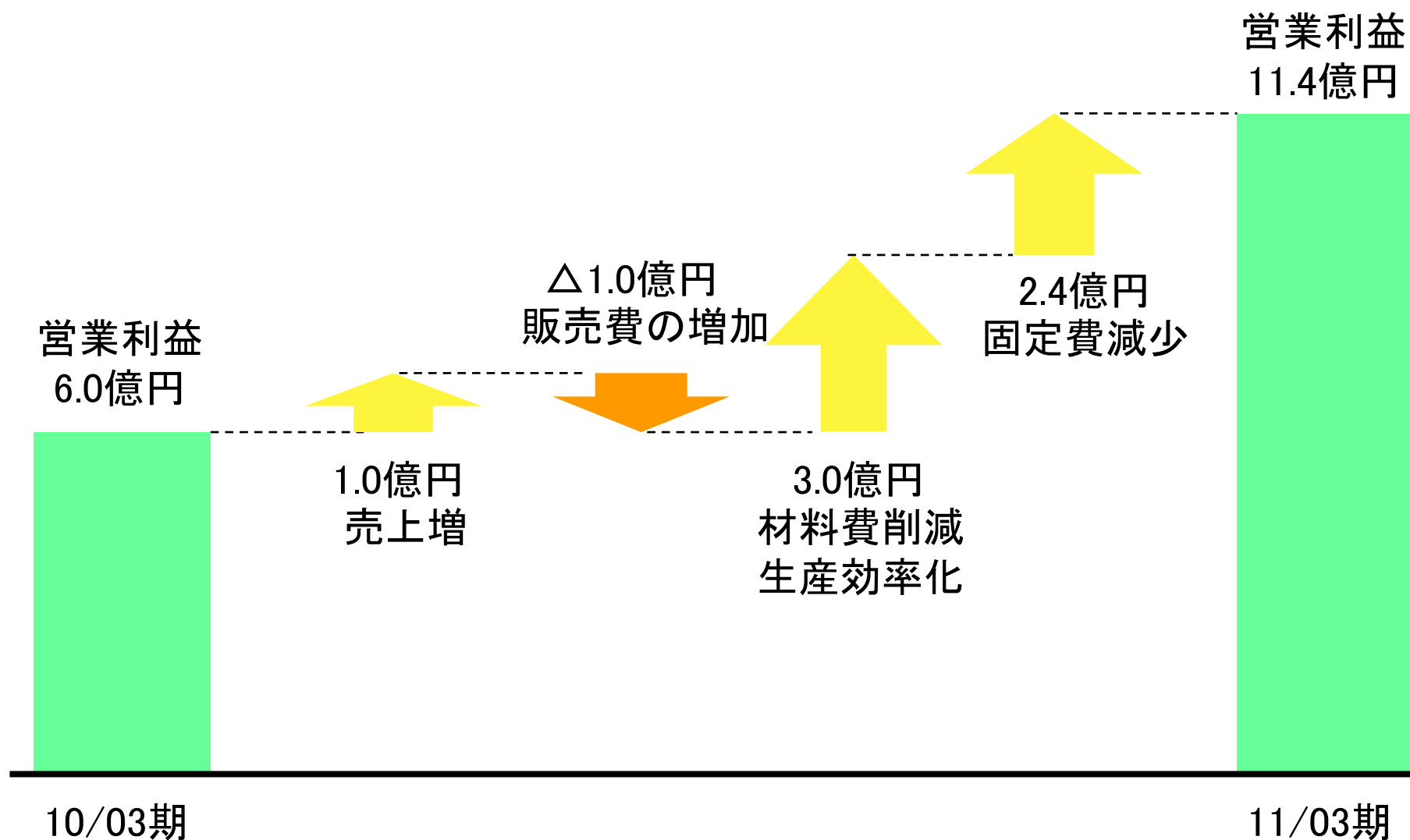
	10/03期	11/03期	前年同期比	
	実績	実績	増減	増減比率
売上高	386	429	+43	11%
ネットワーク ソリューション分野	195	200	+5	3%
セキュリティ ソリューション分野	191	229	+38	20%
営業利益	6.0	11.4	+5.4	90%
経常利益	5.9	10.3	+4.4	75%
当期純利益	1.4	2.9	+1.5	107%
1株当たり 当期純利益	2.28円	4.77円	+2.49円	109%
配当(予定)	—	3円		

# 2011年3月期 連結売上(分野別)





# 営業利益の主な増減内訳(10/03期～11/03期)



## 2011年3月期 貸借対照表の概要

(単位:億円)

資産の部	10/03期末	11/03期末	増減
	(A)	(B)	(B-A)
流動資産	254	241	△13
固定資産	193	192	△1
繰延資産	1	1	0
<b>資産合計</b>	<b>448</b>	<b>434</b>	<b>△14</b>
負債・純資産の部	10/03期末	11/03期末	増減
	(A)	(B)	(B-A)
流動負債	117	119	+2
固定負債	103	85	△18
<b>負債合計</b>	<b>220</b>	<b>204</b>	<b>△16</b>
純資産	228	230	+2
<b>負債純資産合計</b>	<b>448</b>	<b>434</b>	<b>△14</b>

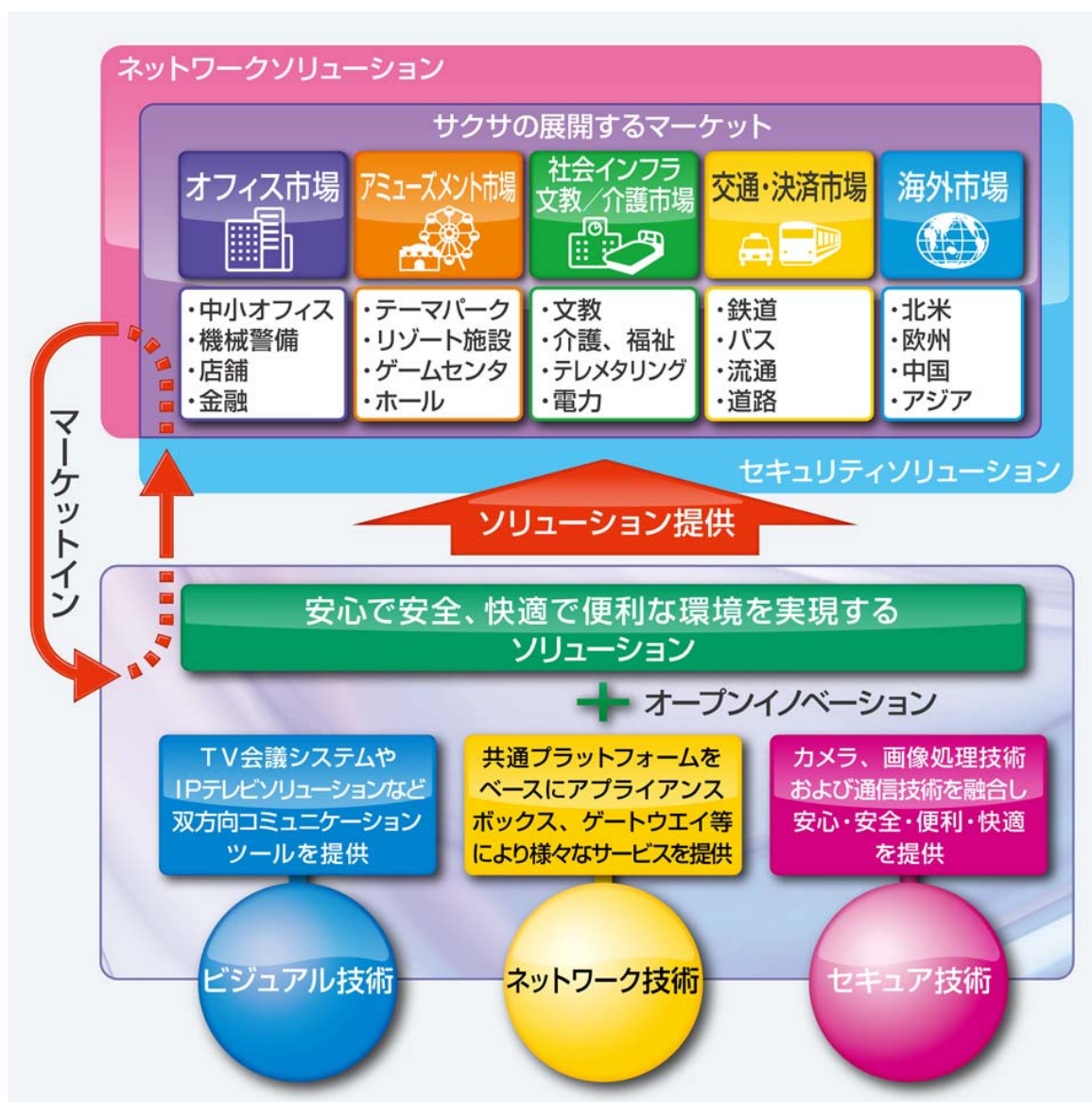
# 連結キャッシュフローの状況

(単位: 億円)

	10/03期末	11/03期末	増減
	(A)	(B)	(B-A)
営業活動による キャッシュフロー	41	23	△18
投資活動による キャッシュフロー	△9	△22	△13
フリーキャッシュフロー	32	1	△31
財務活動による キャッシュフロー	3	△14	△17
現金及び現金同等物 期末残高	86	73	△13

# 今後の事業展開について

# 事業展開



## つなげる技術の、その先へ。

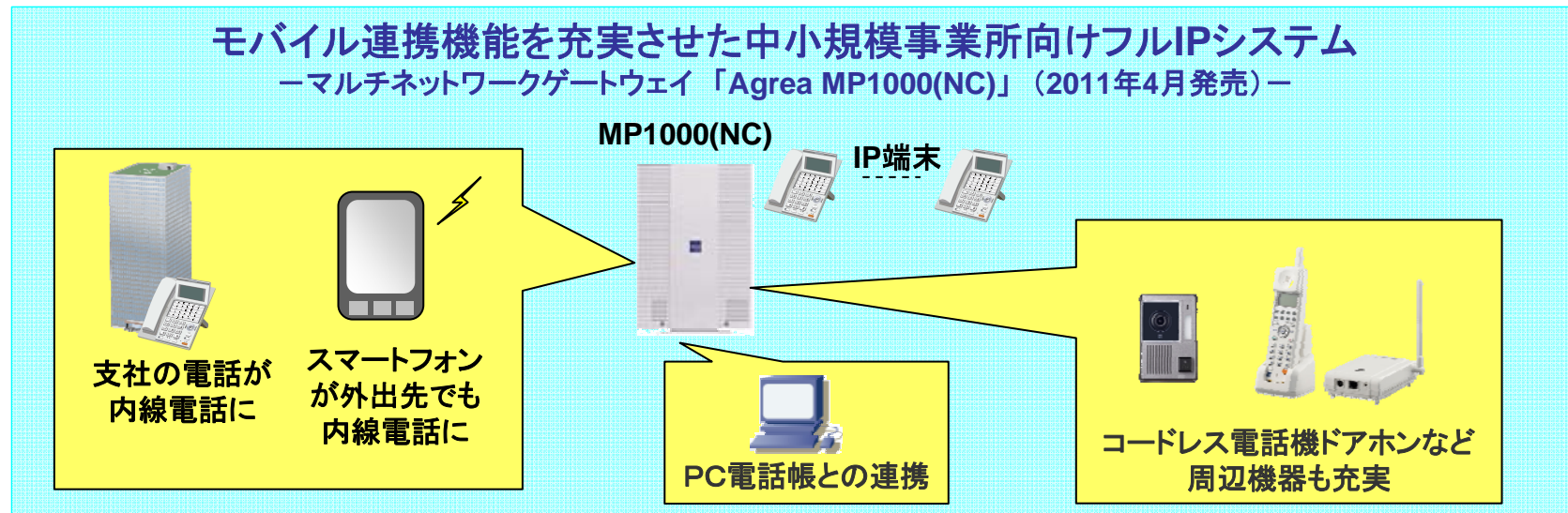
心地よい暮らし、つまり、  
安心で安全、快適で便利な環境の実現に向けて。  
つなげる技術を、さらにつなげていくこと。  
それを、お客様の明日へとつなげていく、サクサです。

# マーケット別の主な取組み

# オフィス市場(1/2)

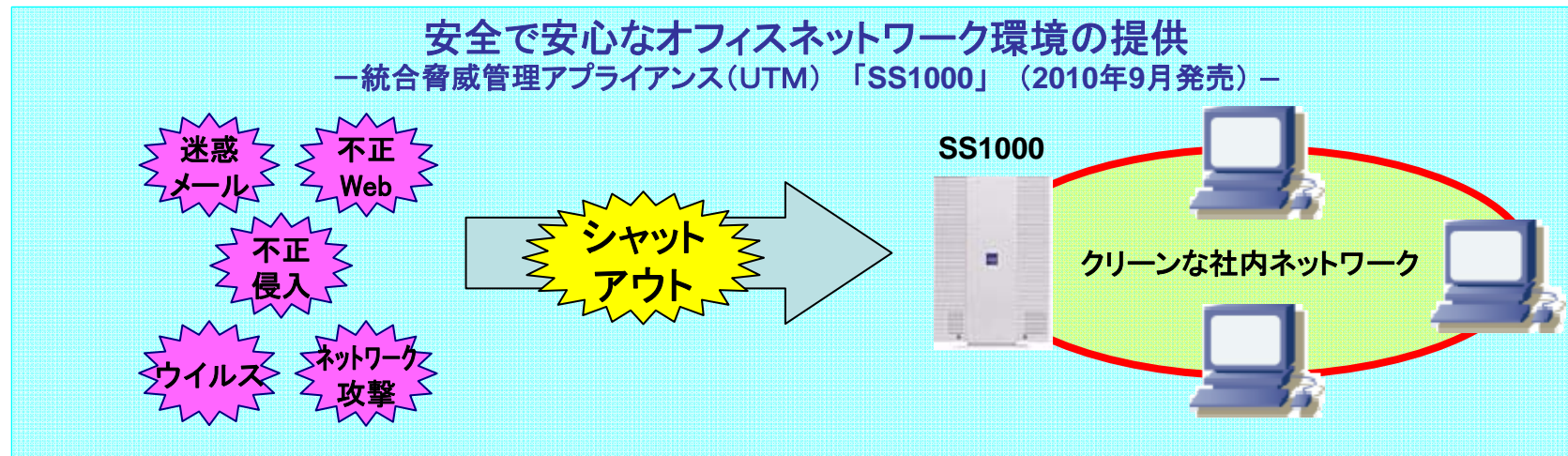
## モバイル連携機能を充実させた中小規模事業所向けフルIPシステム

—マルチネットワークゲートウェイ「Agrea MP1000(NC)」(2011年4月発売)—



## 安全で安心なオフィスネットワーク環境の提供

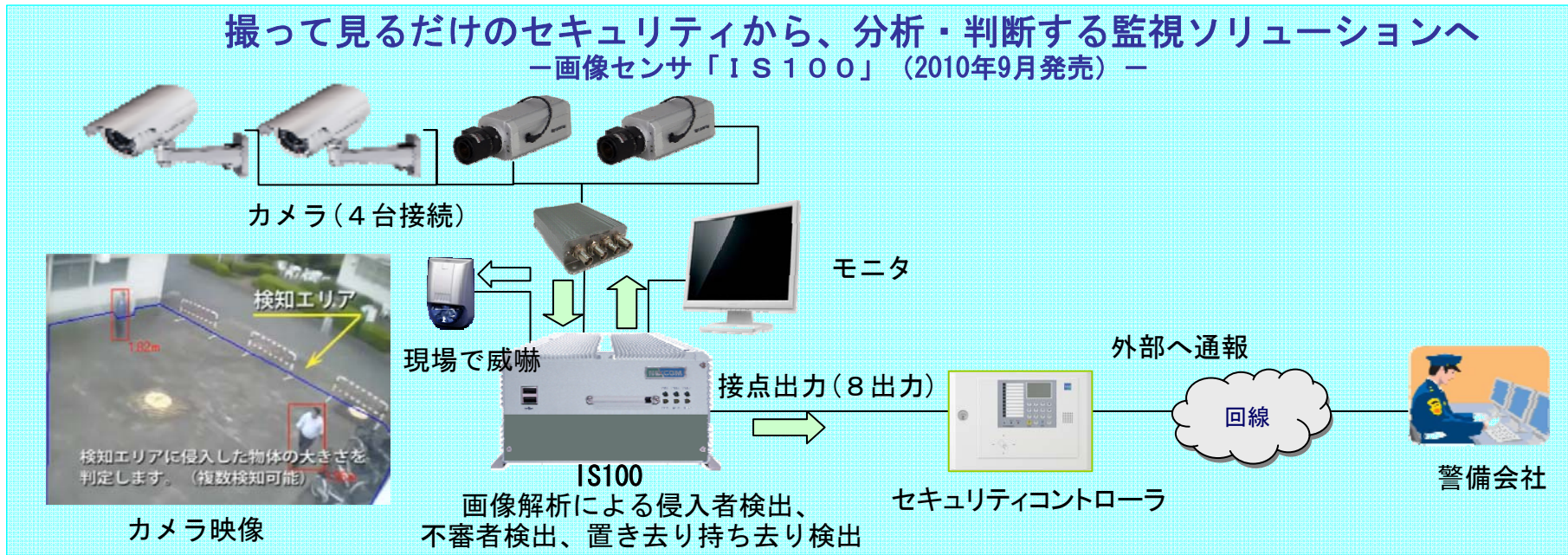
—統合脅威管理アプライアンス(UTM)「SS1000」(2010年9月発売)—



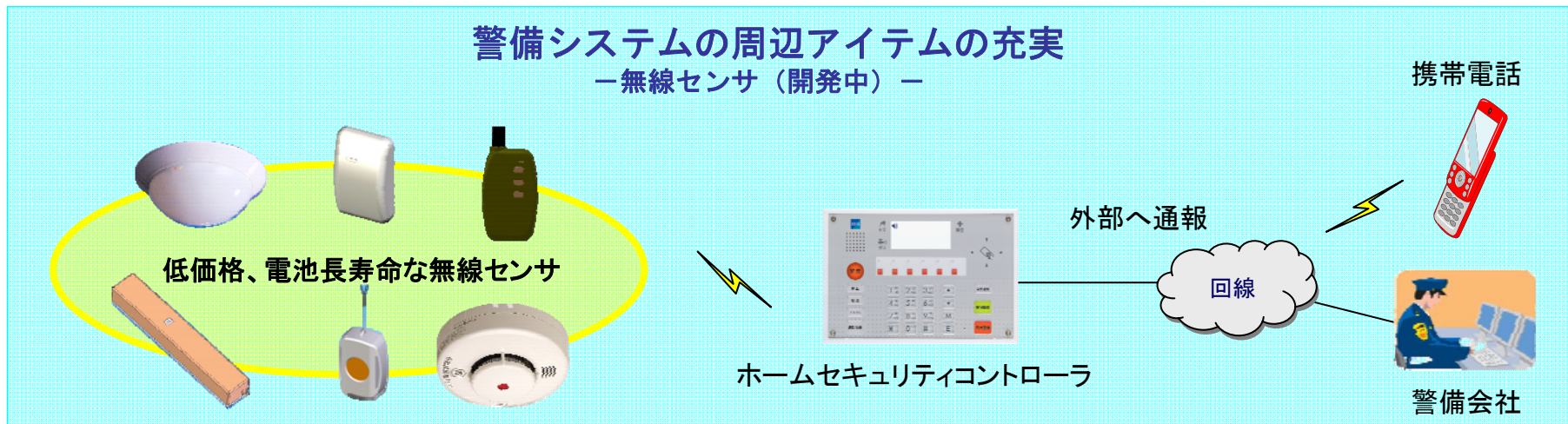


# オフィス市場(2/2)

撮って見るだけのセキュリティから、分析・判断する監視ソリューションへ  
 -画像センサ「IS100」(2010年9月発売)-



警備システムの周辺アイテムの充実  
 -無線センサ(開発中)-



# アミューズメント市場

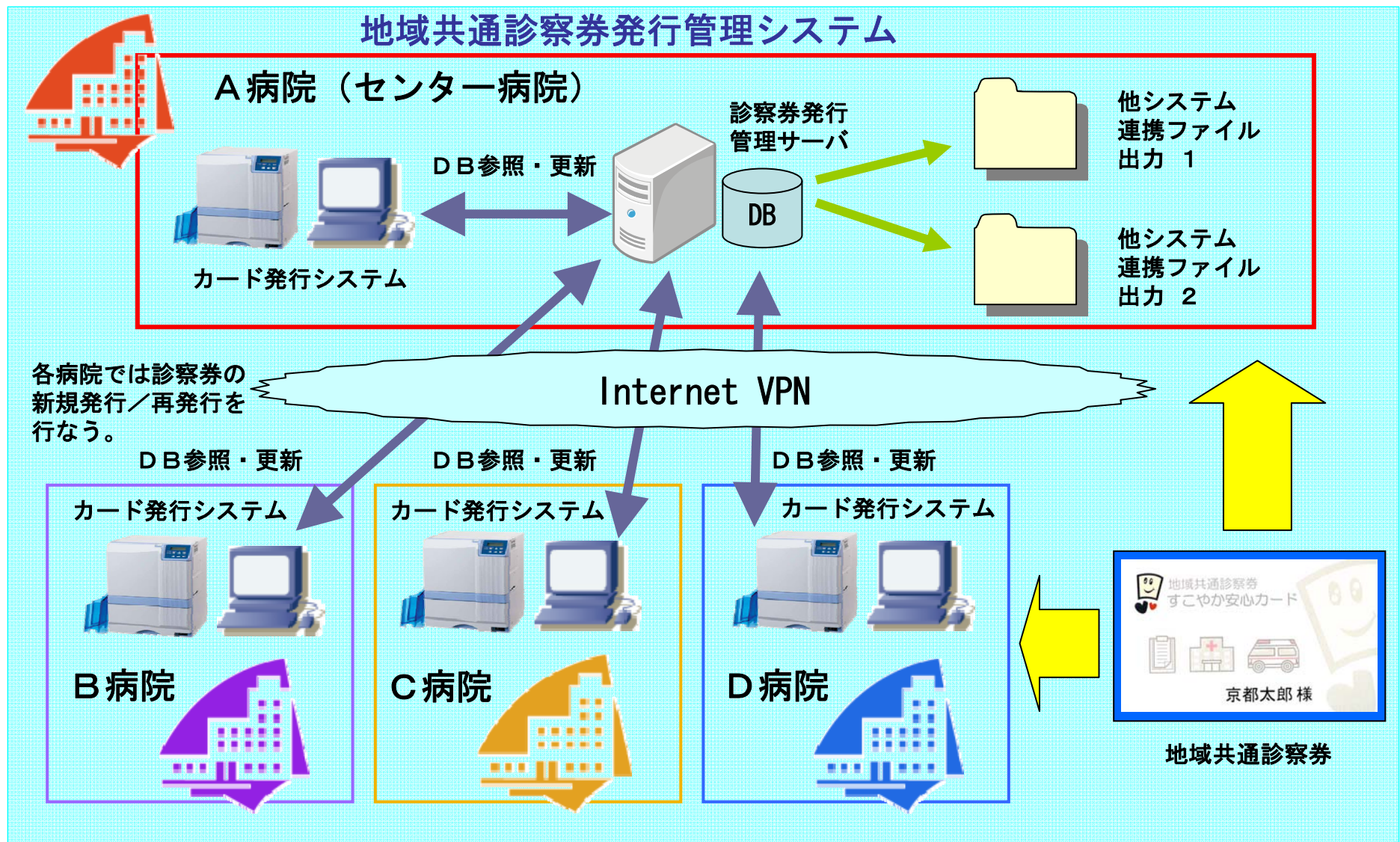
## ホール内クリーン化システム —プラズマクラスターイオンユニット (2010年7月発売) —



## ホールハイセキュリティシステム —駐車場管理、情報漏えい保護—



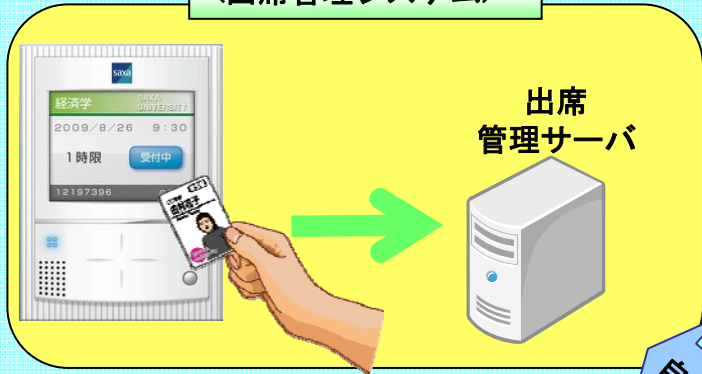
# 社会インフラ市場(1/2)



# 社会インフラ市場(2/2)

非接触ICカード技術、サーバ技術等を駆使しキャンパス内の様々なソリューションを提供

〈出席管理システム〉



施設予約



施設設備  
管理サーバ

自動連携

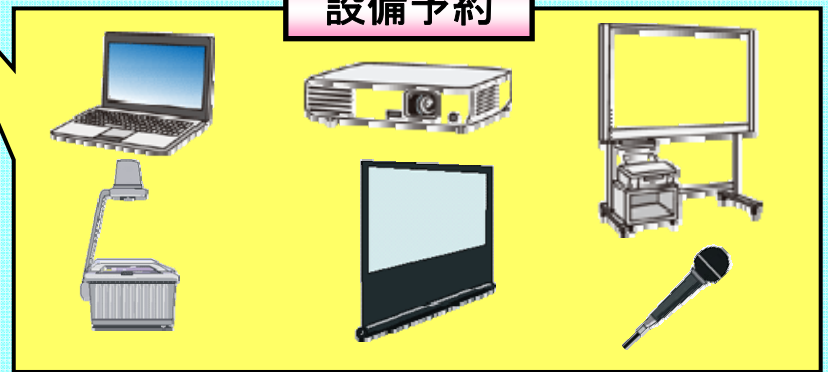


〈授業の日時変更〉

授業日時を変更した  
から、施設設備も  
予約変更しなくては！



設備予約



# 交通・決済市場(1/3)

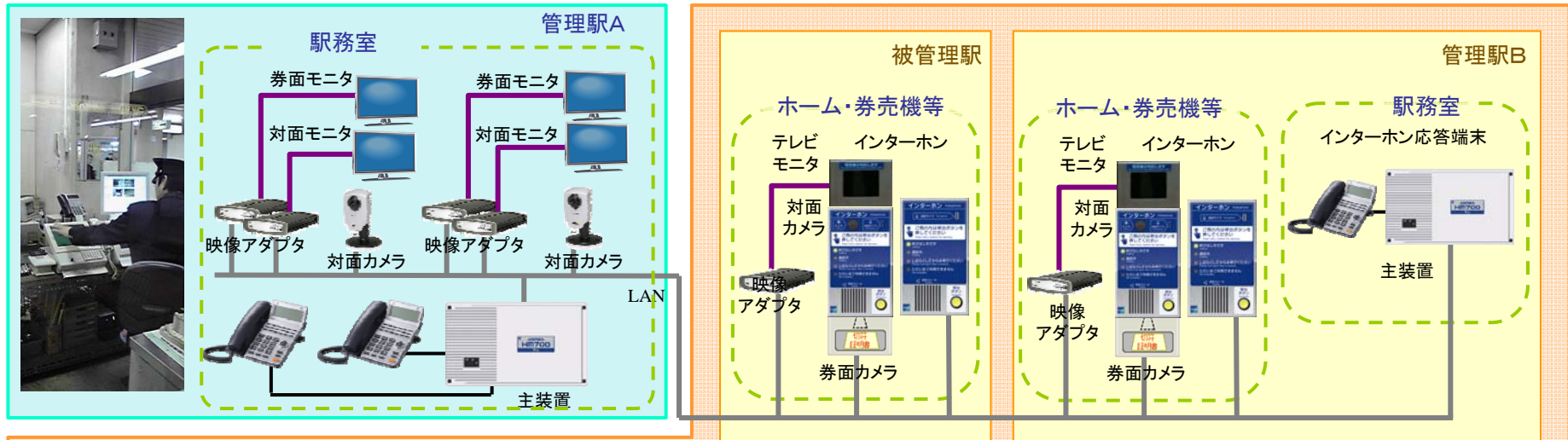
IP化により、他設備との、通信インフラの共有が可能な、高速道路の非常電話設備



新東名高速道路

# 交通・決済市場(2/3)

長年の電話機開発で培った音声技術、IP通信技術および画像技術の融合により実現した電車騒音の中でも聞き取りやすいIPテレビインターホン



# 交通・決済市場(3/3)

## 画像解析技術によるバス乗降客人数カウント

子機(中扉)

親機(前扉)





自動収集

バス営業所

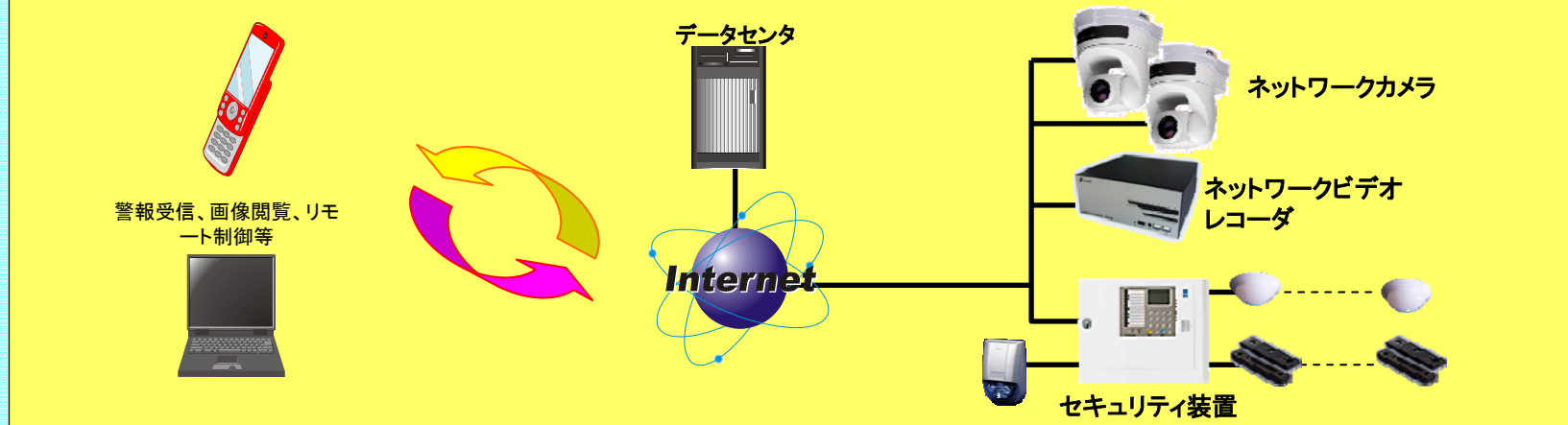


本社計画部門

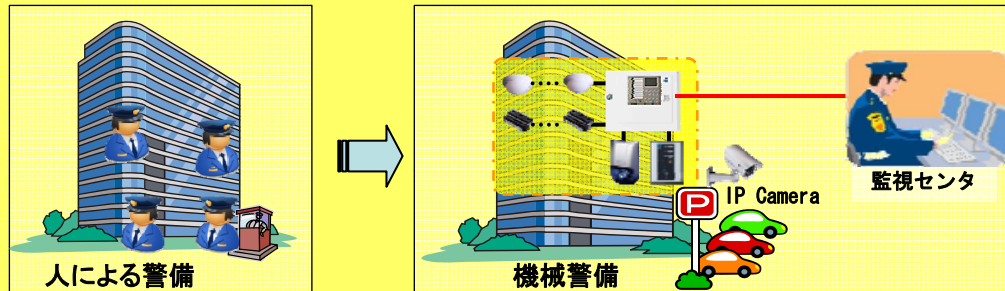


# 海外市場

映像系商材、セキュリティ装置等とネットワーク環境の活用によるセキュリティソリューションの提供



警備会社への機械警備システム展開



欧州光警報規格に準拠した防災機器の提供



米国、ヨーロッパ、中国、その他アジア新興国等



# 2012年3月期 連結業績予想

# 2012年3月期の取組み方針

## 事業の拡大

事業の転換を加速させる

- カスタマーフォーカスの徹底
- 事業の収益性、将来性を見極めた事業の選択と集中
  - ・ソリューションの提供による拡大
  - ・新たな価値の創造
  - ・グローバル展開
  - ・戦略的な資源配分

## 経営基盤の強化

安定した収益体質の構築

- 組織の効率化及び要員適正化
- 徹底した総原価の低減と付加価値の増大
  - ・グループ機能効率の追求
  - ・総原価の低減
  - ・財務体質の強化

# 東日本大震災による直近の影響

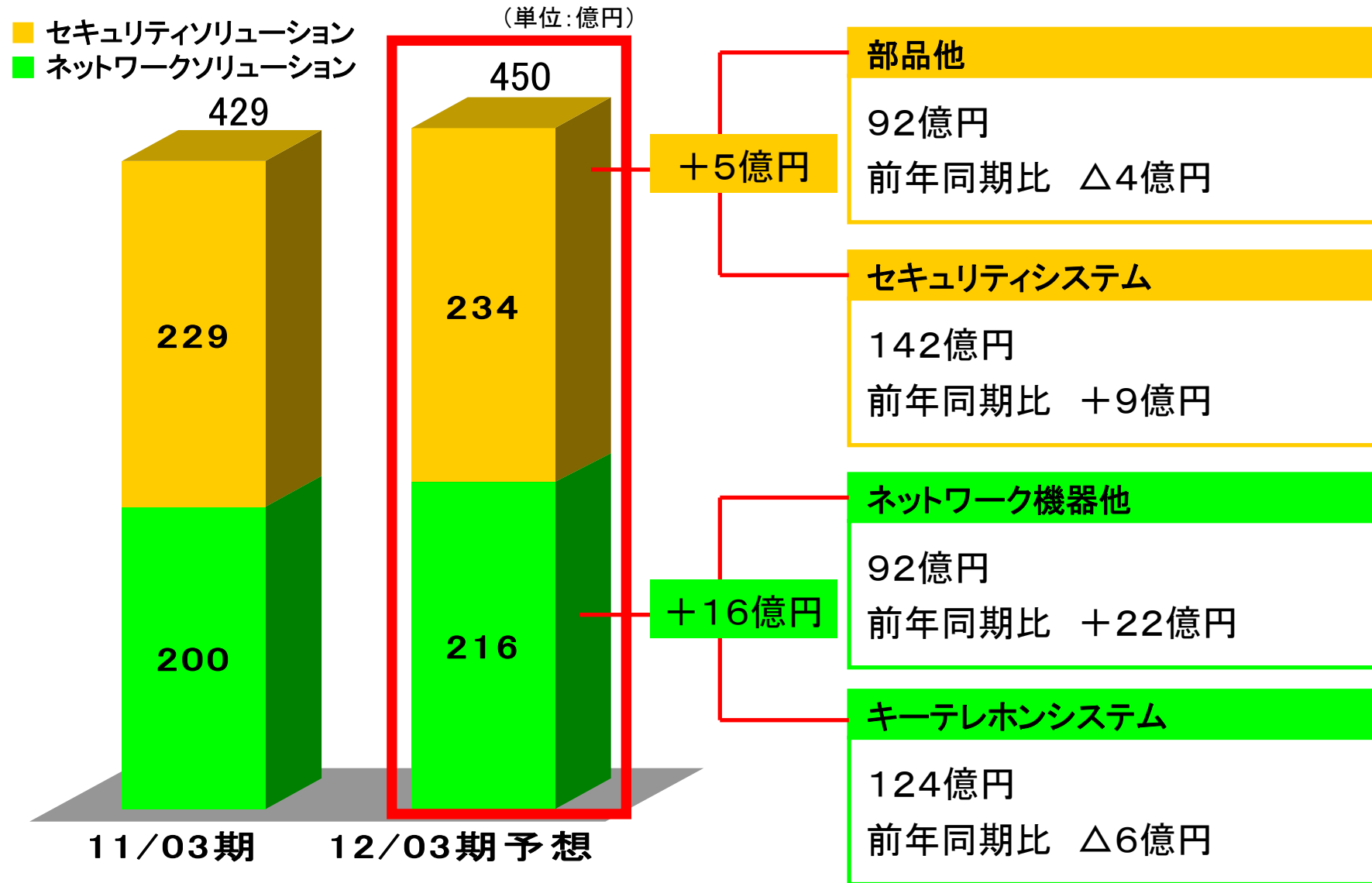
## 従業員、設備への影響

- ・ 人的被害はなし
- ・ 営業拠点(宮城県仙台市)、生産拠点(山形県米沢市)および開発拠点(青森県八戸市)の物的損害は軽微
- ・ 生産設備については、生産活動へ支障を及ぼすような被害はなし
- ・ 部品調達先の被災および停電の影響などにより一部部品の入手の遅れ

## 業績予想について

- ・ 現時点における東日本大震災の影響は、合理的に予想することが極めて困難であることから2012年3月期の連結業績予想には、織り込まれておりません。
- ・ 新たに業績への影響が見込まれる場合には、速やかに開示いたします。

# 2012年3月期 連結売上予想

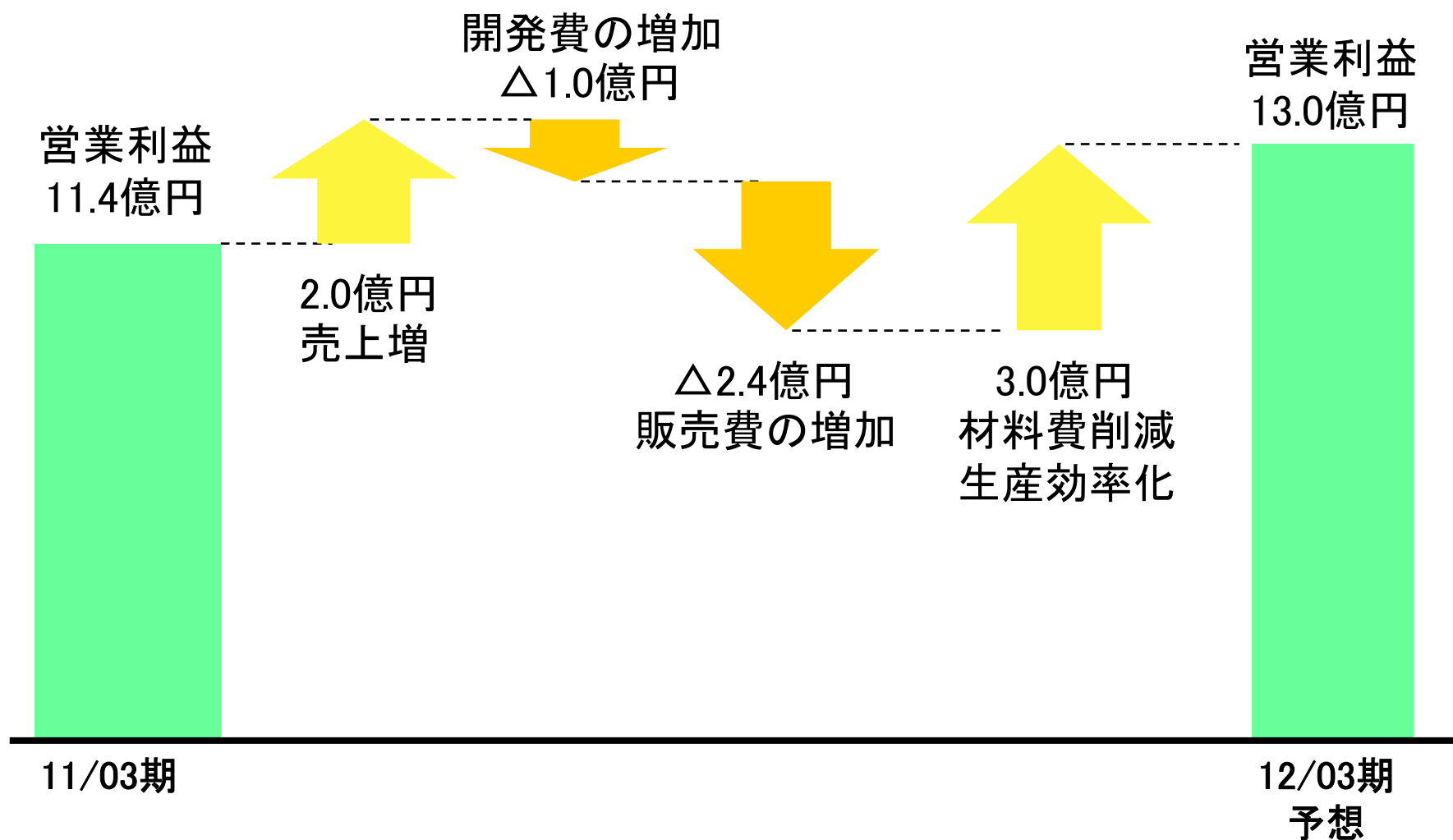


# 2012年3月期 連結業績予想概要

(単位: 億円)

	11/03期	12/03期	前年同期比	
	実績	予想	増減	増減比率
売上高	429	450	+21	5%
ネットワーク ソリューション分野	200	216	+16	8%
セキュリティ ソリューション分野	229	234	+5	2%
営業利益	11.4	13.0	+1.6	14%
経常利益	10.3	12.0	+1.7	17%
当期純利益	2.9	6.0	+3.1	107%
1株当たり 当期純利益	4.77円	9.89円	+5.12円	107%
配当(予想)	3円	未定		

# 営業利益予想の主な増減内訳(11/03期～12/03期)



# 事業展開への投資

(単位: 億円)

	11/03期	12/03期	前年同期比
	実績	予想	増減
設備投資(有形)	6	7	+1
設備投資(無形)	17	22	+5
合計	23	29	+6
減価償却費	27	26	△1
研究開発費	51	52	+1

