



## SA-150「A2/I3」オートホン装置の主な仕様

項目	SA-150「A2」オートホン装置	SA-150「I3」オートホン装置
適用回線	アナログ回線	INSネット64回線(S/T点接続)
回線数	1回線	
選択信号	DP(10/20PPS)・PB	—
回線接続	端子台	モジュラコネクタ
外部インタフェース	接点入力×5(インターホン/オートホン切替・通報先モード切替(B/C/D)・警報入力) 接点出力×3(CML・HOOK・通話中出力)	
停電保証時間	30分(3分通話で2回発信)但しバッテリー満充電時	
使用電源	AC100V±10%(50/60Hz)	
消費電力	待機時:12VA 動作時:16.8VA	
使用周囲温度・湿度	0℃～+40℃ 20～80%(但し結露なきこと)	
外形寸法	270(W)×57.5(D)×380(H)mm	
重量	約2.1kg(バッテリーを含む)	

## RTA-150 電話機増設箱の主な仕様

項目	内容
使用電源	AC100V±10%(50/60Hz)
消費電力	待機時:6.6VA 動作時:12.2VA
使用周囲温度・湿度	0℃～+40℃ 20～80%(但し結露なきこと)
外形寸法	270(W)×57.5(D)×189(H)mm
重量	約1.4kg(バッテリーを含む)

## 機器構成(寸法・重量)

項目	寸法	重量
SA-150「A2/I3」オートホン装置	270(W)×57.5(D)×380(H)mm	約2.1kg
RTC-50呼出電話機	90(W)×62.0(D)×192(H)mm	約0.4kg
RTA-150電話機増設箱	270(W)×57.5(D)×189(H)mm	約1.4kg
RTR-32受付電話機	100(W)×76.0(D)×220(H)mm	約0.6kg

## 技術基準適合認定

項目	SA-150「A2」オートホン装置	SA-150「I3」オートホン装置
認定番号	A01-0258JP	C15-0194001

※本装置は、異常発生を通報する装置であり、いわゆる災害防止装置ではありません。万一、事故・災害等が発生した場合でも一切責任を負いかねますのでご了承ください。  
 ※本製品・技術を輸出される場合には、外国為替および外国貿易法並びに米国の輸出管理関連法規などの規制をご確認の上、必要な手続きをおとりください。  
 ●本カタログに掲載しております(全)商品について、ご購入の際消費税が別途付加されますので、ご承知をお願いします。  
 ●本カタログ記載の仕様・内容は改良のため予告なしに変更することがあります。

**安全に関するご注意** 正しく安全にお使いいただくため、ご使用前に必ず取扱説明書をよくお読み下さい。

(製造元)  
**サクサ株式会社**  
 本社/〒108-8050 東京都港区白金1-17-3 NBFプラチナタワー

(発売元)  
**サクサビジネスシステム株式会社**  
 東北支社 ☎(022)298-6544 九州支社 ☎(092)473-1527  
 関東支社 ☎(03)3445-0392 札幌営業所 ☎(011)281-1037  
 中部支社 ☎(052)220-3936 広島営業所 ☎(082)228-5230  
 関西支社 ☎(06)6361-3336

●お客様相談室: ☎0570-001-393 ☎(050)5507-8039  
 URL <https://www.saxa.co.jp/>  
 E-mail [customer@saxa-as.co.jp](mailto:customer@saxa-as.co.jp)

●お問い合わせ・ご用命は

このカタログの記載内容は2020年7月現在のものです。

このカタログは再生紙を使用しています。 この印刷物は環境保護のため植物油インキを使用しています。

# オートホン装置 SA-150

ATM/CDコーナとお問い合わせセンタを結ぶホットライン



お客様用

RTC-50 呼出電話機


店内用

RTA-150 電話機増設箱

RTR-32 受付電話機

SA-150 オートホン装置

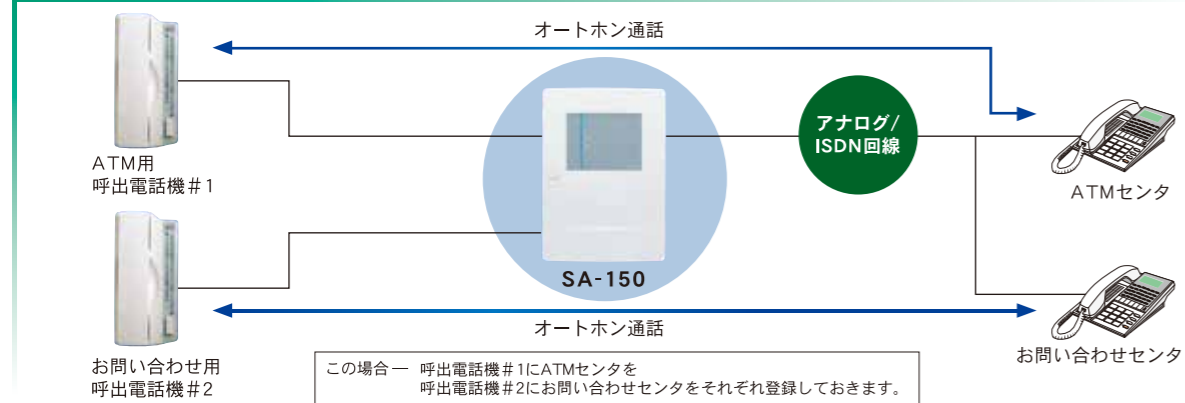
# 銀行ATM／CDコーナをはじめ、 駐車場、駅などの有人時／無人時の連絡手段としてご使用いただけます。



本装置は、一般公衆回線(アナログ回線／ISDN回線)に接続し、店外の係員と通話できる『オートホン機能』と受付電話機を使用して、インターホンとして店内の係員と通話できる『インターホン機能』を備えた装置です。オートホン／インターホンの切替は、外部端子での切替・一般電話機からのリモート制御・受付電話機からの切替を行うことができます。

## 機能・特長

### ●呼出電話機ごとに通報先を設定することができます。

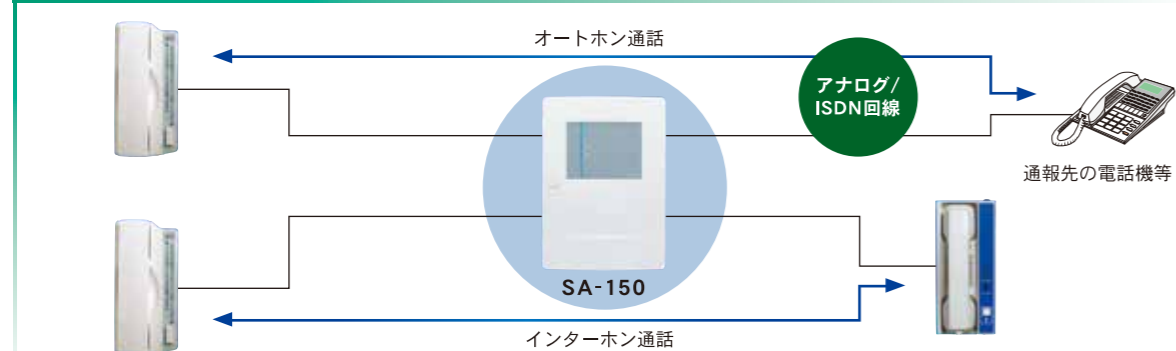


注意:アナログ回線版の場合は、同時2通話できません。

### ●同時に2通話のオートホン通話(外線通話)ができます。



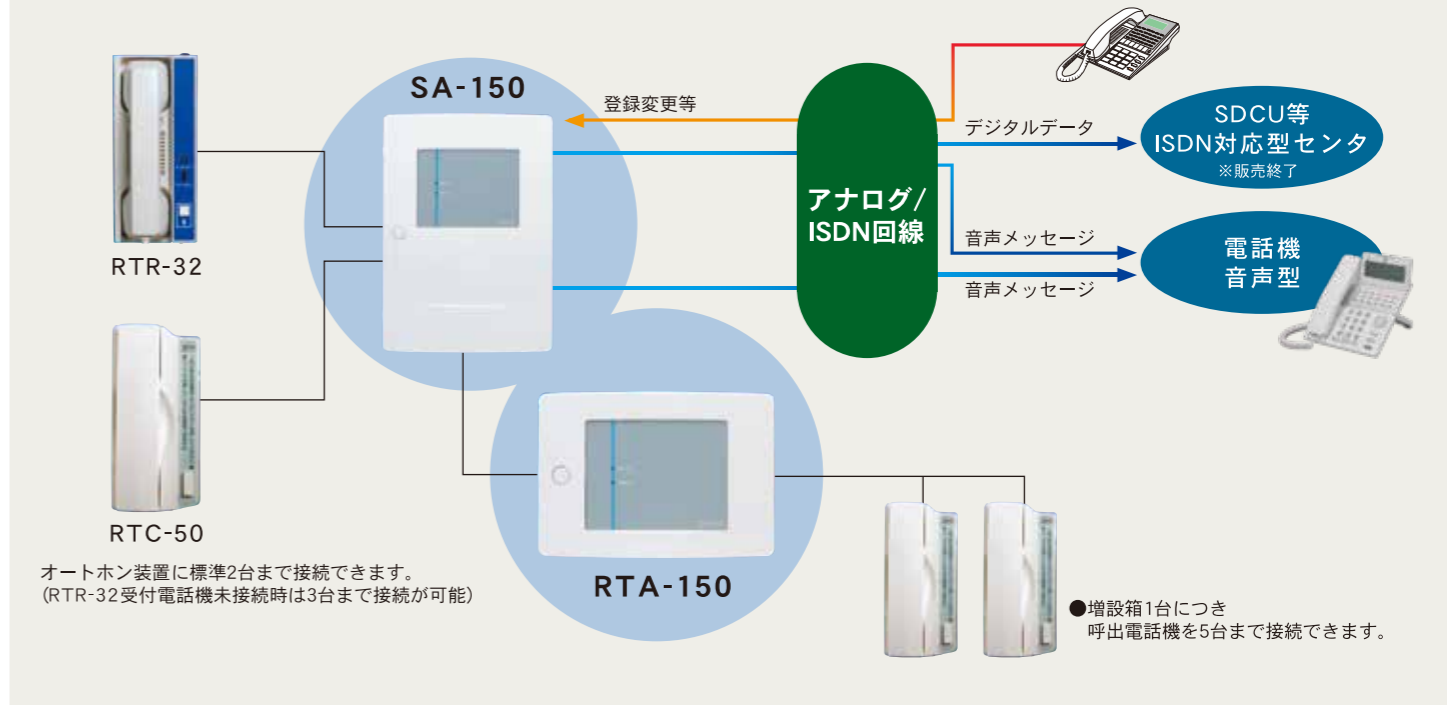
### ●オートホン／インターホンを呼出電話機ごとに設定できます。



「オートホン」モードに設定された呼出電話機と、「インターホン」モードに設定された呼出電話機が同時に使えます。

### ●連絡先電話番号や端末ID等の変更、確認を電話機からのPB信号により行うことができます。

## ■システム構成図



オートホン装置に標準2台まで接続できます。  
(RTR-32受付電話機未接続時は3台まで接続が可能)

## 周辺機器

### ■お客様用呼出電話機・増設箱

#### RTC-50 呼出電話機(お客様用)



- オートホン機能  
電話回線を経由してお問い合わせセンタに自動ダイヤル接続します。
- インターホン機能  
店内の受付電話機の呼出用に使用します。

#### RTA-150 電話機増設箱



- 呼出電話機を3台以上増設する場合に使用します。  
(RTR-32受付電話機を使用しない場合は4台以上接続する場合となります)
- オートホン装置に対して2台まで接続できます。

### ■店内用受付電話機

#### RTR-32 受付電話機(店内用)



- インターホン機能  
お客様からの呼出電話機に対応します。  
(インターホン機能/オートホン機能の切替機能あり)

注意:電話機増設箱は専用のRTA-150をお使いください。呼出電話機は従来品(RTC-50)をお使いいただけます。旧機種(RTR-150)受付電話機は接続できません。